

# 信用保証 月報



令和6年

12月号

山形県信用保証協会

YAMAGATA GUARANTEE

## 目 次

◇ 今月の保証動向 .....	1
◇ 業務の推移 .....	2
◇ 保証承諾の状況	
1 制度別保証承諾 .....	4
2 金融機関別保証承諾 .....	5
3 業種別保証承諾 .....	6
4 資金用途別保証承諾 .....	7
5 金額別保証承諾 .....	7
6 期間別保証承諾 .....	8
7 新規・継続別保証承諾 .....	8
8 店別保証承諾 .....	8
9 市町村別保証承諾 .....	9
10 小額融資市町村別保証承諾 .....	10
◇ 代位弁済の状況	
1 制度別代位弁済 .....	11
2 業種別代位弁済 .....	12
3 金融機関別代位弁済 .....	13
4 店別代位弁済 .....	13
◇ 金融機関店舗ランキング .....	14

※数値等の扱いについては、以下のとおりとなります。

- ・数 値…単位未満を四捨五入し表示
- ・構成比…実績が無い場合は「空欄」と表示  
単位未満の場合は「0.0」と表示
- ・前年比…前年実績が無い場合は「空欄」と表示  
当年実績が無く前年実績が有る場合及び単位未満の場合は「0.0」と表示

### 表紙の図柄は

中小企業者と信用保証協会がともに大きくはばたき、飛躍発展する未来を表す協会記章を中心にデザインし、円の広がりには飛躍発展を二重に表現したものです。  
バックカラーは、県花“べにばな”をイメージしたものです。

# 今月の保証動向

令和6年12月分

## 業 務 概 要

(単位：千円)

項 目	当 月				本 年 度 累 計			
	件 数	金 額	前年同月比		件 数	金 額	前年同月比	
			件 数	金 額			件 数	金 額
保 証 承 諾	965	11,810,670	89.9	79.6	6,118	76,385,754	95.3	100.3
保 証 債 務 残 高					32,133	393,801,514	97.9	93.0
代 位 弁 済	35	393,560	67.3	47.2	364	4,673,431	114.8	131.1
求 償 権 回 収 ( 元 金 )	9	91,959	180.0	64.2	54	644,157	135.0	108.8

### 保証承諾

12月の保証承諾は、965件（前年同月比89.9%）、11,811百万円（同79.6%）と減少した。

業種別では、建設業が3,391百万円（前年同月比82.5%）、製造業が2,821百万円（同83.0%）、小売業が1,961百万円（同78.7%）、サービス業が1,670百万円（同76.9%）、卸売業が1,141百万円（同90.5%）と減少した。

### 保証債務残高

12月末の保証債務残高は32,133件（前年同月比97.9%）、393,802百万円（同93.0%）と減少した。

### 代位弁済

12月の代位弁済は、35件（前年同月比67.3%）、394百万円（同47.2%）と減少した。

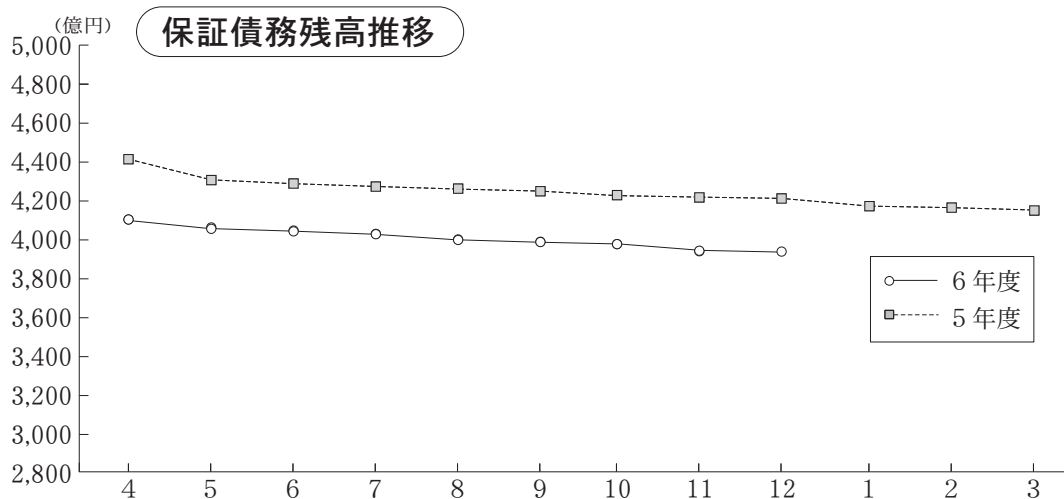
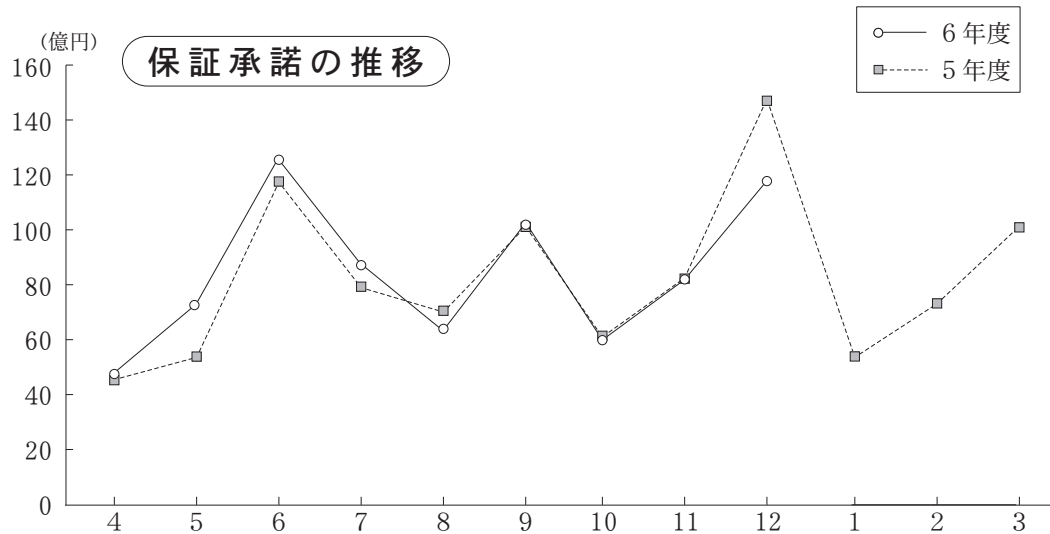
### 回収

12月の回収は、9件（前年同月比180.0%）、92百万円（同64.2%）となった。

# 業務の推移

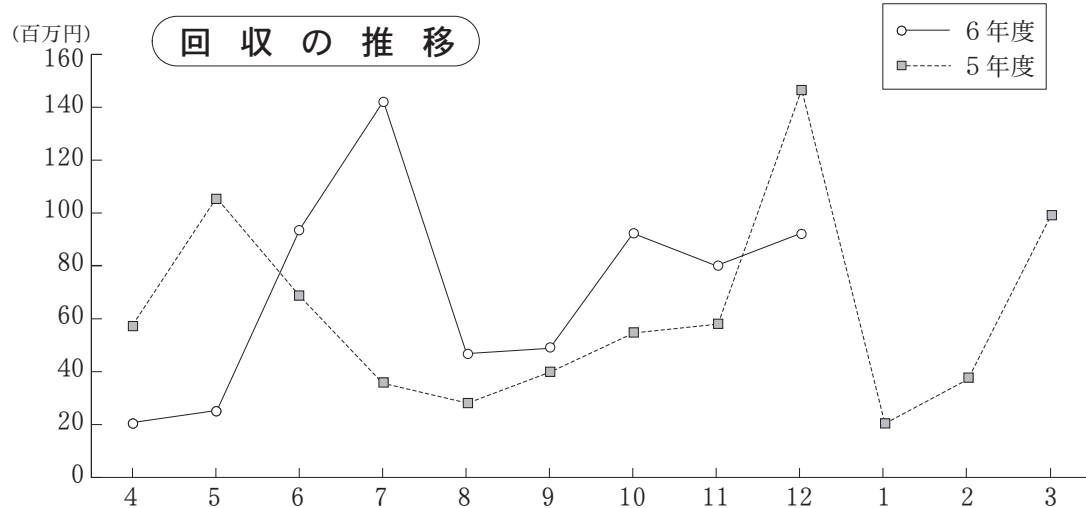
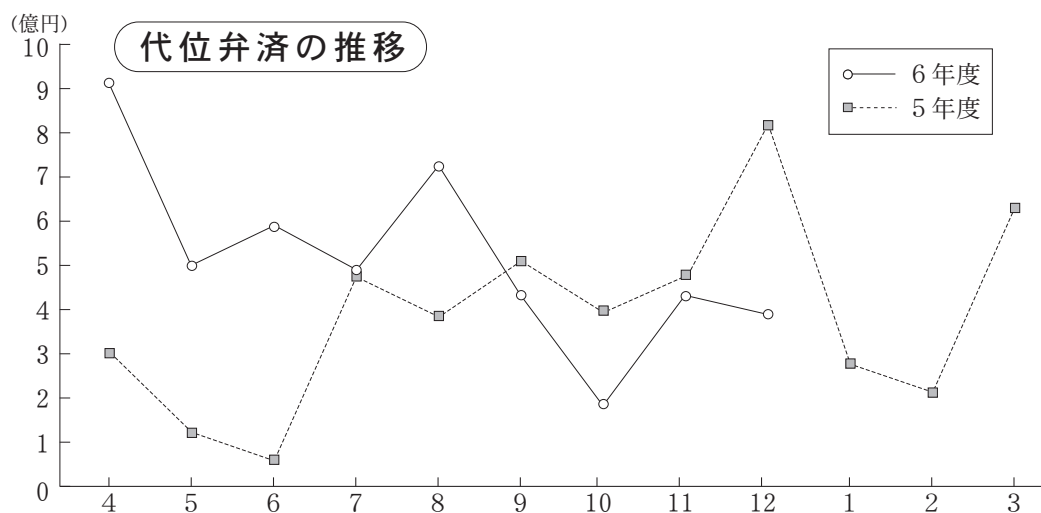
(単位：千円)

項目別	保証承諾						保証債務残高					
	令和6年度			令和5年度			令和6年度			令和5年度		
	件数	金額	前年比	件数	金額	前年比	件数	金額	前年比	件数	金額	前年比
4	507	4,898,446	105.1	476	4,658,978	119.3	32,426	410,144,039	92.7	33,401	442,648,161	95.0
5	605	7,398,854	138.5	581	5,342,741	79.3	32,302	405,998,645	92.5	33,294	439,024,386	94.6
6	872	12,607,320	109.4	943	11,528,077	97.2	32,230	404,608,182	92.8	33,183	436,070,199	94.1
7	672	8,808,026	112.2	676	7,853,734	103.2	32,215	403,043,841	92.9	33,155	433,829,742	93.9
8	564	6,377,886	91.3	623	6,988,570	92.1	32,154	400,162,526	92.7	33,104	431,621,190	93.9
9	733	10,273,278	100.8	812	10,189,713	95.5	32,133	398,971,461	92.8	33,003	429,726,549	93.8
上期計	3,953	50,363,809	108.2	4,111	46,561,813	96.3	-	-	-	-	-	-
10	543	6,010,460	99.1	569	6,066,541	102.2	32,167	397,990,161	93.3	32,932	426,474,439	93.3
11	657	8,200,815	94.6	664	8,667,297	105.3	32,097	394,781,388	93.0	32,859	424,408,714	93.4
12	965	11,810,670	79.6	1,074	14,833,668	105.8	32,133	393,801,514	93.0	32,825	423,520,535	93.4
1				472	5,400,031	114.2				32,722	419,670,014	93.3
2				634	7,311,579	108.0				32,602	416,898,418	93.1
3				804	10,265,846	85.1				32,468	413,693,580	93.0
下期計				4,217	52,544,962	101.5	-	-	-	-	-	-
合計				8,328	99,106,775	99.0	-	-	-	-	-	-



(単位：千円)

項目別	代位弁済 (元利)						求償権回収 (元金)					
	令和6年度			令和5年度			令和6年度			令和5年度		
	件数	金額	前年比	件数	金額	前年比	件数	金額	前年比	件数	金額	前年比
4	52	914,188	294.4	32	310,488	204.4	1	21,305	36.5	1	58,418	148.7
5	39	503,258	391.3	30	128,627	127.1	4	25,613	24.1	0	106,140	352.8
6	43	590,267	917.0	13	64,372	32.8	6	94,900	139.6	12	68,002	248.2
7	25	494,432	106.0	28	466,578	134.6	3	142,625	405.5	6	35,172	25.8
8	59	725,777	190.0	38	382,075	186.7	8	46,959	160.8	5	29,207	50.3
9	32	432,251	83.7	42	516,634	80.8	4	48,947	123.4	3	39,669	65.9
上期計	250	3,660,173	195.9	183	1,868,774	114.0	26	380,349	113.0	27	336,608	95.8
10	34	184,912	46.2	46	400,022	267.0	17	92,229	169.2	5	54,513	68.6
11	45	434,786	94.1	36	461,862	93.2	2	79,621	137.8	3	57,763	110.9
12	35	393,560	47.2	52	833,787	128.9	9	91,959	64.2	5	143,153	142.8
1				16	265,978	127.7				7	20,919	53.3
2				32	222,687	270.0				0	37,290	43.0
3				41	639,780	96.2				8	99,175	119.0
下期計				223	2,824,116	125.6				28	412,812	93.6
合計				406	4,692,890	120.7				55	749,420	94.6



◇保証承諾の状況

# 1 制度別保証承諾

(単位：百万円)

項目	当 月			本 年 度 累 計				保 証 債 務 残 高			
	件数	金 額	前年比	件数	金 額	構成比	前年比	件数	金 額	構成比	前年比
一 般	217	3,320	72.5	1,631	24,540	32.1	95.3	4,666	58,651	14.9	106.3
小 額 融 資	20	176	105.7	165	1,500	2.0	109.9	671	3,530	0.9	113.9
小 口 零 細	68	203	92.4	618	1,897	2.5	98.3	2,763	5,475	1.4	105.3
商 工 業 振 興 資 金	24	614	138.0	177	3,760	4.9	92.6	1,909	33,649	8.5	98.9
近 代 化	25	419	355.5	168	1,320	1.7	144.5	1,269	8,488	2.2	98.7
(内創業関連等)	23	189	187.0	161	1,013	1.3	131.5	1,107	4,513	1.1	109.3
セーフティネット	25	459	33.5	335	8,223	10.8	84.7	12,037	183,157	46.5	86.0
(内長期借換保証)	3	77	0.0	36	1,385	1.8	91.1	168	4,662	1.2	132.8
当 座 貸 越	61	1,448	105.8	431	10,547	13.8	121.6	1,100	25,693	6.5	100.5
カ ー ド ロ ー ン	263	1,132	93.3	1,689	8,269	10.8	96.7	4,875	22,198	5.6	95.6
特 定 社 債	1	40	5.2	49	3,152	4.1	158.9	404	21,220	5.4	107.7
市 町 村	15	79	33.4	117	998	1.3	89.1	1,262	8,376	2.1	91.7
季 節	234	3,439	82.4	668	9,707	12.7	92.0	364	5,329	1.4	93.2
流 動 資 産 担 保	2	120	150.0	11	855	1.1	105.7	14	1,210	0.3	110.8
震 災 緊 急	0	0		0	0			37	505	0.1	91.2
危 機 関 連	0	0		0	0			471	10,972	2.8	75.9
事業承継特別保証	0	0		0	0			1	20	0.0	84.8
経営改善サポート	4	147	349.2	31	932	1.2	222.2	89	2,379	0.6	136.2
経営力強化	5	166		13	450	0.6		118	1,715	0.4	90.9
条件変更改善型借換保証	0	0		6	96	0.1	88.6	21	321	0.1	94.2
財務要件型無保証人保証	1	50	88.0	1	50	0.1	61.9	4	24	0.0	58.2
スタートアップ創出促進保証	0	0		3	20	0.0	43.5	10	78	0.0	176.3
そ の 他	0	0		5	71	0.1	100.0	48	812	0.2	89.0
合 計	965	11,811	79.6	6,118	76,386	100.0	100.3	32,133	393,802	100.0	93.0

※セーフティネットには「景気対応緊急保証」「経営安定関連」を含む

(単位：百万円)

上記合計のうち	当 月			本 年 度 累 計				保 証 債 務 残 高			
	件数	金 額	前年比	件数	金 額	構成比	前年比	件数	金 額	構成比	前年比
借 換 保 証	64	792	41.0	646	10,991	14.4	91.8	5,184	66,808	17.0	97.9
県商工業振興資金	152	1,947	138.2	1,250	13,133	17.2	105.9	17,230	215,064	54.6	87.0
伴走支援型特別保証	0	0	0.0	314	6,851	9.0	68.9	1,379	24,487	6.2	132.8
事業者選択型制度	3	60		5	88	0.1		4	80	0.0	
上記合計のうち新型コロナウイルス感染症に関する山形県融資制度											
(地域経済変動対策資金)	0	0		0	0			6,928	113,067	28.7	83.0
(山形県新型コロナウイルス感染症対応資金)	0	0		0	0			2,987	33,895	8.6	73.1

※事業者選択型制度には「横断的制度」「国補助制度」を含む

※地域経済変動対策資金にかかる保証債務残高については令和2年2月25日から令和6年3月31日まで(新型コロナウイルス感染症対応の指定日)の保証承諾分について集計

◇保証承諾の状況

## 2 金融機関別保証承諾

(単位：百万円)

項 目	当 月			本 年 度 累 計				保 証 債 務 残 高			
	件数	金 額	前年比	件数	金 額	構成比	前年比	件数	金 額	構成比	前年比
みずほ銀行	0	0	0.0	0	0		0.0	10	256	0.1	88.4
三菱UFJ銀行	0	0		0	0			1	2	0.0	25.2
(都市銀行計)	0	0	0.0	0	0		0.0	11	258	0.1	87.0
山形銀行	156	2,765	109.0	1,179	17,599	23.0	113.2	7,279	111,224	28.2	91.7
荘内銀行	154	2,382	86.9	978	15,819	20.7	108.5	5,344	78,198	19.9	92.9
きらやか銀行	236	3,139	58.9	1,305	19,395	25.4	94.5	6,712	95,981	24.4	92.3
七十七銀行	1	8		2	33	0.0	49.6	31	1,065	0.3	88.1
秋田銀行	0	0		0	0			0	0		
北都銀行	0	0		1	30	0.0		27	288	0.1	94.3
東邦銀行	3	29	96.7	23	318	0.4	113.9	98	1,987	0.5	98.4
(地方銀行計)	550	8,323	78.3	3,488	53,193	69.6	104.3	19,491	288,742	73.3	92.2
山形信用金庫	101	890	66.8	712	6,609	8.7	84.1	3,079	26,037	6.6	99.7
米沢信用金庫	56	843	130.6	346	4,029	5.3	97.9	1,600	18,540	4.7	96.4
新庄信用金庫	26	252	112.5	219	1,614	2.1	95.3	1,098	7,419	1.9	94.3
鶴岡信用金庫	91	695	61.8	544	5,095	6.7	90.4	2,455	22,304	5.7	93.9
村上信用金庫	0	0		0	0			0	0		
(信用金庫計)	274	2,680	80.6	1,821	17,346	22.7	89.9	8,232	74,300	18.9	96.5
北郡信用組合	75	343	96.3	409	2,691	3.5	98.0	2,169	13,808	3.5	92.1
山形中央信用組合	25	111	83.2	144	862	1.1	102.2	927	4,951	1.3	90.8
山形第一信用組合	40	330	96.6	242	1,939	2.5	100.0	1,185	9,988	2.5	92.3
ウリ信用組合	0	0		0	0			0	0		
あすか信用組合	0	0		0	0			1	53	0.0	85.5
山形県医師信用組合	0	0		0	0			2	47	0.0	86.5
(信用組合計)	140	785	94.3	795	5,492	7.2	99.3	4,284	28,847	7.3	91.9
商工組合中央金庫	1	24	100.0	13	343	0.4	129.2	106	1,606	0.4	91.3
日本政策投資銀行	0	0		0	0			0	0		
(政府系銀行計)	1	24	100.0	13	343	0.4	129.2	106	1,606	0.4	91.3
山形市農業協同組合	0	0		0	0			8	39	0.0	85.6
山形農業協同組合	0	0		1	12	0.0		1	11	0.0	
山形おきたま農協	0	0		0	0			0	0		
西村山農業協同組合	0	0		0	0			0	0		
(農協系計)	0	0		1	12	0.0		9	50	0.0	110.0
信金中央金庫	0	0		0	0			0	0		
あおぞら銀行	0	0		0	0			0	0		
農林中央金庫	0	0		0	0			0	0		
東北労働金庫	0	0		0	0			0	0		
生・損保	0	0		0	0			0	0		
(その他計)	0	0		0	0			0	0		
合 計	965	11,811	79.6	6,118	76,386	100.0	100.3	32,133	393,802	100.0	93.0

◇保証承諾の状況

## 3 業種別保証承諾

(単位：百万円)

項 目	当 月			本 年 度 累 計				保 証 債 務 残 高			
	件 数	金 額	前年比	件 数	金 額	構成比	前年比	件 数	金 額	構成比	前年比
食 料 品	14	262	53.8	159	3,427	4.5	108.5	940	18,316	4.7	92.4
織 維 品	12	146	109.7	67	1,062	1.4	120.6	439	5,926	1.5	92.7
木 材 ・ 木 製 品	7	123	79.4	33	501	0.7	66.6	211	2,768	0.7	89.5
家 具 ・ 建 具	10	121	73.4	71	712	0.9	95.8	328	3,478	0.9	93.3
紙	0	0	0.0	6	30	0.0	34.2	42	516	0.1	93.2
印 刷 製 本	4	49	106.3	34	547	0.7	116.3	256	4,004	1.0	91.5
化 学	2	40		11	173	0.2	91.1	31	746	0.2	98.4
石 油 ・ 石 炭 製 品	0	0		0	0			1	125	0.0	88.5
ゴ ム	6	104	74.5	34	1,071	1.4	168.5	157	3,855	1.0	91.4
皮 革	1	80	98.8	7	289	0.4	126.5	34	701	0.2	82.2
窯 業	5	99	108.8	42	953	1.2	203.5	178	3,583	0.9	93.6
機 械	32	575	64.6	198	3,727	4.9	87.9	1,042	21,875	5.6	91.6
電 気 機 器	13	149	68.5	81	1,433	1.9	116.9	424	8,149	2.1	92.0
車 輛	6	104	68.4	26	327	0.4	56.4	151	3,426	0.9	88.2
船 舶	0	0		2	6	0.0	31.0	16	116	0.0	86.2
金 属	38	771	157.7	169	3,141	4.1	120.3	888	15,340	3.9	96.8
そ の 他	30	199	71.5	178	990	1.3	94.1	918	5,727	1.5	93.4
( 製 造 計 )	180	2,821	83.0	1,118	18,390	24.1	106.0	6,056	98,650	25.1	92.6
卸 売	73	1,141	90.5	455	8,158	10.7	103.4	2,241	38,096	9.7	91.4
小 売	207	1,961	78.7	1,336	12,615	16.5	88.8	7,938	70,360	17.9	92.5
( 卸 ・ 小 売 計 )	280	3,102	82.6	1,791	20,773	27.2	94.0	10,179	108,456	27.5	92.1
農 林 漁 業	7	165	103.1	31	675	0.9	151.9	127	1,789	0.5	92.6
鉱 業	4	50	68.5	16	308	0.4	119.6	52	987	0.3	98.9
建 設	304	3,391	82.5	1,922	21,313	27.9	101.7	8,188	91,360	23.2	93.1
倉 庫 運 輸	17	320	43.2	152	2,899	3.8	113.8	801	14,442	3.7	96.2
サ ー ビ ス	145	1,670	76.9	923	10,019	13.1	99.4	5,570	63,654	16.2	94.3
不 動 産	25	235	64.8	147	1,868	2.4	89.1	906	11,518	2.9	97.8
そ の 他	3	55	87.6	18	142	0.2	45.6	254	2,945	0.7	75.5
合 計	965	11,811	79.6	6,118	76,386	100.0	100.3	32,133	393,802	100.0	93.0

※平成27年8月末統計より、主たる業種別統計から使途業種別統計へ変更となった。



## ◇保証承諾の状況

## 4 資金使途別保証承諾

(単位：百万円)

項 目	当 月			本 年 度 累 計			
	件数	金 額	前年比	件数	金 額	構成比	前年比
運 転 資 金	541	7,792	72.3	3,198	49,007	64.2	101.5
設 備 資 金	81	1,155	97.1	630	6,271	8.2	74.4
運 転 設 備 資 金	343	2,864	99.7	2,290	21,108	27.6	108.6
合 計	965	11,811	79.6	6,118	76,386	100.0	100.3

## 5 金額別保証承諾

(単位：百万円)

項 目	当 月			本 年 度 累 計			
	件数	金 額	前年比	件数	金 額	構成比	前年比
100万円以下	98	85	105.6	531	465	0.6	87.1
300万円以下	253	589	101.7	1,636	3,879	5.1	90.7
500万円以下	139	655	89.1	922	4,235	5.5	94.6
1,000万円以下	161	1,366	78.9	1,114	9,519	12.5	98.5
1,500万円以下	58	806	87.4	393	5,385	7.0	103.7
2,000万円以下	89	1,747	91.2	508	9,855	12.9	96.6
3,000万円以下	108	3,110	82.7	511	14,413	18.9	99.2
5,000万円以下	44	1,948	73.4	363	16,174	21.2	103.1
7,000万円以下	3	195	30.2	58	3,506	4.6	92.8
8,000万円以下	4	315	57.6	37	2,912	3.8	127.4
1億円以下	4	372	74.4	24	2,355	3.1	101.3
1億円超	4	623	81.5	21	3,687	4.8	116.0
合 計	965	11,811	79.6	6,118	76,386	100.0	100.3

(1件平均保証承諾 12,485 千円 105.3 %)

◇保証承諾の状況

## 6 期間別保証承諾

(単位：百万円)

項 目	当 月			本 年 度 累 計			
	件 数	金 額	前年比	件 数	金 額	構成比	前年比
3ヶ月以下	22	215	78.3	152	1,426	1.9	127.0
6ヶ月以下	235	3,489	79.3	758	11,431	15.0	96.6
1年以下	146	2,584	85.9	1,041	16,354	21.4	97.0
2年以下	321	2,556	100.0	2,108	18,534	24.3	110.7
3年以下	8	26	121.9	69	175	0.2	38.7
4年以下	3	5	2.2	36	201	0.3	60.0
5年以下	53	209	23.9	460	3,283	4.3	93.8
7年以下	105	1,111	109.6	799	9,729	12.7	128.7
10年以下	53	819	48.3	559	10,629	13.9	88.7
10年超	19	797	104.8	136	4,625	6.1	80.3
合 計	965	11,811	79.6	6,118	76,386	100.0	100.3

(平均保証期間

3 年

6 ヶ月)

## 7 新規・継続別保証承諾

(単位：百万円)

項 目	当 月			本 年 度 累 計			
	件 数	金 額	前年比	件 数	金 額	構成比	前年比
新 規	60	700	130.2	456	3,673	4.8	111.3
継 続	905	11,110	77.7	5,662	72,712	95.2	99.8
合 計	965	11,811	79.6	6,118	76,386	100.0	100.3

## 8 店別保証承諾

(単位：百万円)

項 目	当 月			本 年 度 累 計				保 証 債 務 残 高			
	件 数	金 額	前年比	件 数	金 額	構成比	前年比	件 数	金 額	構成比	前年比
本 店	460	4,949	63.3	2,989	37,421	49.0	96.5	16,040	192,122	48.8	93.4
米 沢 支 店	160	2,535	117.7	996	13,164	17.2	114.3	4,980	66,820	17.0	92.5
長 井 支 店	42	502	81.1	241	2,873	3.8	102.9	1,469	17,193	4.4	92.7
新 庄 支 店	68	844	101.6	449	4,571	6.0	97.8	2,081	20,820	5.3	89.2
酒 田 支 店	115	1,516	92.5	720	9,167	12.0	101.1	3,552	46,910	11.9	92.4
鶴 岡 支 店	120	1,464	82.4	723	9,189	12.0	99.0	4,011	49,936	12.7	94.2
合 計	965	11,811	79.6	6,118	76,386	100.0	100.3	32,133	393,802	100.0	93.0

◇保証承諾の状況

## 9 市 町 村 別 保 証 承 諾

(単位：百万円)

項 目	当 月			本 年 度 累 計				保 証 債 務 残 高			
	件数	金 額	前年比	件数	金 額	構成比	前年比	件数	金 額	構成比	前年比
山 形 市	198	2,299	59.9	1,331	16,923	22.2	91.7	7,352	90,243	22.9	94.1
米 沢 市	90	1,570	127.9	556	7,845	10.3	123.6	2,841	40,952	10.4	92.9
鶴 岡 市	112	1,335	78.9	684	8,793	11.5	98.8	3,821	47,805	12.1	94.4
酒 田 市	87	1,186	79.0	546	7,031	9.2	94.5	2,786	38,115	9.7	92.0
新 庄 市	35	423	76.8	234	2,620	3.4	80.8	1,224	12,995	3.3	88.0
寒 河 江 市	36	224	35.3	256	3,329	4.4	103.4	1,269	16,576	4.2	93.7
上 山 市	18	181	50.1	154	1,819	2.4	86.1	882	10,524	2.7	92.5
村 山 市	27	474	81.6	164	1,870	2.4	109.8	819	8,100	2.1	88.5
長 井 市	23	324	110.5	127	1,471	1.9	90.1	785	9,263	2.4	91.2
天 童 市	54	733	60.8	352	5,352	7.0	91.0	1,880	26,643	6.8	94.5
東 根 市	27	199	52.2	241	2,777	3.6	97.8	1,203	14,938	3.8	94.8
尾 花 沢 市	22	164	112.3	112	1,187	1.6	112.2	589	6,731	1.7	85.0
南 陽 市	28	434	94.0	190	2,154	2.8	94.7	984	12,280	3.1	88.8
( 市 計 )	757	9,548	74.2	4,947	63,170	82.7	97.0	26,435	335,166	85.1	92.9
中 山 町	6	83	45.3	36	426	0.6	81.0	188	1,674	0.4	86.8
山 辺 町	17	111	75.6	83	765	1.0	94.1	404	3,639	0.9	95.2
大 江 町	4	7	180.4	25	180	0.2	67.2	221	1,880	0.5	92.2
朝 日 町	6	47	2118.2	28	210	0.3	172.7	125	967	0.2	91.0
西 川 町	9	67	149.0	35	466	0.6	132.4	213	1,939	0.5	93.2
河 北 町	28	300	126.5	132	1,887	2.5	148.5	669	6,370	1.6	95.1
大 石 田 町	8	59	127.7	40	231	0.3	128.8	230	1,873	0.5	88.6
白 鷹 町	12	98	63.7	66	626	0.8	122.2	351	3,468	0.9	95.4
飯 豊 町	4	66	167.1	26	491	0.6	185.3	165	2,364	0.6	95.4
小 国 町	3	15	10.9	22	286	0.4	74.8	163	2,096	0.5	91.6
高 畠 町	35	469	113.6	186	2,615	3.4	108.4	843	10,933	2.8	96.9
川 西 町	7	62	119.9	64	551	0.7	114.0	313	2,751	0.7	90.0
舟 形 町	5	119	471.9	30	247	0.3	185.0	121	989	0.3	90.3
大 蔵 村	1	1		23	183	0.2	197.0	76	782	0.2	91.6
戸 沢 村	4	27	58.7	26	191	0.2	227.4	84	649	0.2	98.0
鮭 川 村	6	24	120.2	26	237	0.3	144.7	92	749	0.2	85.4
真 室 川 町	3	34	88.2	21	184	0.2	62.7	108	1,315	0.3	84.5
金 山 町	0	0	0.0	19	153	0.2	200.4	105	624	0.2	100.0
最 上 町	14	216	148.2	70	756	1.0	127.9	273	2,712	0.7	94.1
三 川 町	8	129	150.5	39	396	0.5	103.2	182	2,070	0.5	93.1
庄 内 町	19	153	133.3	110	1,422	1.9	117.1	533	6,074	1.5	94.3
遊 佐 町	9	177	769.6	64	714	0.9	171.8	239	2,718	0.7	92.0
( 町 村 計 )	208	2,263	115.5	1,171	13,216	17.3	119.8	5,698	58,636	14.9	93.6
合 計	965	11,811	79.6	6,118	76,386	100.0	100.3	32,133	393,802	100.0	93.0

## ◇保証承諾の状況

## 10 小 額 融 資 市 町 村 別 保 証 承 諾

(単位：千円)

項 目	当 月			本 年 度 累 計			保 証 債 務 残 高		
	件 数	金 額	前 年 比	件 数	金 額	前 年 比	件 数	金 額	前 年 比
山 形 市	2	22,000	128.7	20	193,900	135.7	109	500,756	115.4
米 沢 市	2	50,000	86.2	14	156,900	105.7	62	328,451	127.7
鶴 岡 市	2	21,000	110.5	17	165,800	256.4	70	378,750	153.8
酒 田 市	1	10,000	66.7	13	102,990	64.9	65	397,552	94.3
新 庄 市	1	14,000	53.0	8	54,010	30.8	47	257,156	107.4
寒 河 江 市	0	0	0.0	6	67,100	559.2	15	124,763	150.7
上 山 市	0	0		4	11,320	50.1	16	47,008	104.3
村 山 市	0	0		3	31,390	104.6	11	98,079	107.7
長 井 市	0	0	0.0	3	40,000	68.1	16	77,622	71.7
天 童 市	1	4,000		10	62,000	62.2	55	233,287	95.2
東 根 市	1	990		8	75,590	84.9	17	67,309	53.4
尾 花 沢 市	2	6,600	220.0	11	69,350	135.7	20	89,878	118.6
南 陽 市	2	20,000	200.0	10	75,500	86.8	32	151,963	121.7
( 市 計 )	14	148,590	95.9	127	1,105,850	97.0	535	2,752,572	110.2
中 山 町	0	0		0	0		2	22,979	82.8
山 辺 町	0	0		3	14,000	82.4	7	27,842	93.1
大 江 町	0	0		0	0		2	16,697	77.9
朝 日 町	0	0		2	14,200	473.3	5	19,345	351.3
西 川 町	1	10,000	877.2	2	12,090	119.2	5	30,054	102.2
河 北 町	1	3,000		6	66,000	660.0	12	72,860	366.8
大 石 田 町	1	3,000		2	13,000		8	27,763	117.3
白 鷹 町	1	2,000		3	15,000		5	21,744	164.5
飯 豊 町	0	0		1	14,518		2	15,325	119.4
小 国 町	0	0		0	0		1	5,421	65.4
高 畠 町	2	9,000		5	41,000	122.4	24	118,287	167.1
川 西 町	0	0		2	2,780		9	30,195	68.0
舟 形 町	0	0		0	0		3	11,764	78.2
大 蔵 村	0	0		0	0		1	620	56.4
戸 沢 村	0	0		0	0		2	1,608	50.7
鮭 川 村	0	0	0.0	0	0	0.0	3	14,624	32.0
真 室 川 町	0	0		1	14,000		1	12,362	
金 山 町	0	0		0	0	0.0	1	1,610	69.4
最 上 町	0	0		2	46,000	306.7	9	69,044	147.4
三 川 町	0	0		3	39,800	199.0	8	62,118	206.8
庄 内 町	0	0		3	45,500	66.4	14	117,176	123.0
遊 佐 町	0	0		3	56,000	375.3	12	78,264	139.3
( 町 村 計 )	6	27,000	242.4	38	393,888	175.0	136	777,701	129.0
合 計	20	175,590	105.7	165	1,499,738	109.9	671	3,530,273	113.9

◇代位弁済の状況

# 1 制度別代位弁済

(単位：千円)

項目	当 月			本 年 度 累 計			
	件数	金 額	前年比	件数	金 額	構成比	前年比
一 般	5	72,243	92.3	69	625,837	13.4	115.1
小 額 融 資	1	653	29.2	12	64,031	1.4	113.9
小 口 零 細	3	3,718	51.0	18	26,909	0.6	84.3
商 工 業 振 興 資 金	1	5,938	4.9	18	628,773	13.5	295.5
近 代 化	2	2,616	69.5	13	229,064	4.9	104.4
( 内 創 業 関 連 等 )	2	2,616	69.5	12	29,064	0.6	26.8
セ ー フ テ ィ ネ ッ ト	17	263,969	43.4	173	2,619,756	56.1	137.8
( 内 長 期 借 換 保 証 )	0	0	0.0	3	88,311	1.9	456.9
当 座 貸 越	2	15,092		4	27,252	0.6	61.6
カ ー ド ロ ー ン	4	29,331		34	119,460	2.6	158.3
特 定 社 債	0	0		0	0		0.0
市 町 村	0	0		3	21,427	0.5	60.6
季 節	0	0	0.0	9	132,832	2.8	5789.7
流 動 資 産 担 保	0	0		0	0		
震 災 緊 急	0	0	0.0	0	0		0.0
危 機 関 連	0	0		5	77,077	1.6	202.6
事 業 承 継 特 別 保 証	0	0		0	0		
経 営 改 善 サ ポ ー ト	0	0		0	0		0.0
経 営 力 強 化	0	0		2	54,754	1.2	723.2
条 件 変 更 改 善 型 借 換 保 証	0	0		2	27,489	0.6	
財 務 要 件 型 無 保 証 人 保 証	0	0		0	0		
ス タ ー ト ア ッ プ 創 出 促 進 保 証	0	0		0	0		
そ の 他	0	0		2	18,769	0.4	
合 計	35	393,560	47.2	364	4,673,431	100.0	131.1

※セーフティネットには「景気対応緊急保証」「経営安定関連」を含む

(単位：千円)

上記合計のうち	当 月			本 年 度 累 計			
	件数	金 額	前年比	件数	金 額	構成比	前年比
借 換 保 証	9	137,707	41.8	118	1,648,189	35.3	131.1
県 商 工 業 振 興 資 金	19	184,137	33.6	172	2,431,336	52.0	143.7
伴 走 支 援 型 特 別 保 証	5	125,925	1242.8	36	570,983	12.2	289.8
事 業 者 選 択 型 制 度	0	0		0	0		
上記合計のうち新型コロナウイルス感染症に関する山形県融資制度							
(地域経済変動対策資金)	7	80,526	81.5	60	914,644	19.6	196.7
(山形県新型コロナウイルス感染症対応資金)	5	57,519	44.5	47	529,379	11.3	107.5

※事業者選択型制度には「横断的制度」「国補助制度」を含む

※地域経済変動対策資金にかかる保証債務残高については令和2年2月25日から令和6年3月31日まで(新型コロナウイルス感染症対応の指定日)の保証承諾分について集計

◇代位弁済の状況

## 2 業種別代位弁済

(単位：千円)

項 目	当 月			本 年 度 累 計			
	件数	金 額	前年比	件数	金 額	構成比	前年比
食 料 品	10	108,666		14	159,557	3.4	912.9
織 維 品	0	0		9	187,649	4.0	293.0
木 材 ・ 木 製 品	0	0		0	0		
家 具 ・ 建 具	0	0		0	0		0.0
紙	0	0		1	11,629	0.2	
印 刷 製 本	0	0		0	0		
化 学	0	0	0.0	0	0		0.0
石 油 ・ 石 炭 製 品	0	0		0	0		
ゴ ム	0	0	0.0	19	429,142	9.2	600.4
皮 革	0	0		0	0		
窯 業	0	0		1	27,010	0.6	111.2
機 械	0	0		13	246,728	5.3	7034.9
電 気 機 器	0	0	0.0	9	90,319	1.9	24.4
車 輛	0	0		0	0		0.0
船 舶	0	0		0	0		
金 属	0	0		5	62,876	1.3	
そ の 他	0	0		10	35,334	0.8	226.7
( 製 造 計 )	10	108,666	35.7	81	1,250,243	26.8	208.8
卸 売	1	4,534	13.0	34	332,522	7.1	101.4
小 売	6	23,328	8.9	86	888,457	19.0	90.8
( 卸 ・ 小 売 計 )	7	27,862	9.4	120	1,220,979	26.1	93.5
農 林 漁 業	0	0		7	126,082	2.7	1584.7
鉱 業	0	0		0	0		
建 設	12	225,501		81	1,043,850	22.3	188.6
倉 庫 運 輸	2	9,507		5	48,763	1.0	203.1
サ ー ビ ス	3	20,035	8.6	65	555,815	11.9	70.1
不 動 産	1	1,989		1	1,989	0.0	2.2
そ の 他	0	0		4	425,711	9.1	222.2
合 計	35	393,560	47.2	364	4,673,431	100.0	131.1

※平成27年8月末統計より、主たる業種別統計から使途業種別統計へ変更となった。

◇代位弁済の状況

## 3 金融機関別代位弁済

(単位：千円)

項 目	当 月			本 年 度 累 計			
	件 数	金 額	前年比	件 数	金 額	構成比	前年比
都 市 銀 行	0	0		0	0		
地 方 銀 行	24	342,669	48.6	214	3,633,974	77.8	129.5
信 用 金 庫	6	31,690	39.7	98	683,495	14.6	131.0
信 用 組 合	5	19,201	46.8	50	310,751	6.6	149.2
政 府 系 金 融 機 関 等	0	0	0.0	2	45,211	1.0	159.6
そ の 他	0	0		0	0		
合 計	35	393,560	47.2	364	4,673,431	100.0	131.1

## 4 店別代位弁済

(単位：千円)

項 目		代 位 弁 済			求 償 権 回 収			求 償 権 残 高 (当 月 末)		
		件 数	金 額	前年比	件 数	金 額	前年比	件 数	金 額	前年比
本 店	当 月	17	233,872	75.3	6	18,091	189.7			
	本 年 度 累 計	199	2,881,091	179.2	18	244,619	115.6	2,155	20,974,833	111.7
米 沢 支 店	当 月	2	12,012	4.4	2	7,769	154.5			
	本 年 度 累 計	65	577,921	110.4	8	56,313	120.7	972	8,578,394	101.8
長 井 支 店	当 月	3	7,189		0	685	5.7			
	本 年 度 累 計	7	12,886	11.5	16	75,823	400.8	369	3,358,139	94.5
新 庄 支 店	当 月	2	19,710	158.3	0	1,405	60.5			
	本 年 度 累 計	28	584,518	1330.0	2	45,079	310.7	421	3,701,493	115.9
酒 田 支 店	当 月	3	49,509	22.9	0	56,833	57.6			
	本 年 度 累 計	20	136,548	13.2	7	162,592	83.0	775	6,963,393	91.7
鶴 岡 支 店	当 月	8	71,268	324.1	1	7,175	46.2			
	本 年 度 累 計	45	480,466	199.7	3	59,731	57.2	808	7,598,710	101.5
合 計	当 月	35	393,560	47.2	9	91,959	64.2			
	本 年 度 累 計	364	4,673,431	131.1	54	644,157	108.8	5,500	51,174,962	104.4

# 保証債務残高上位50店舗

(政府系金融機関を除く 単位：百万円)

【 令和6年12月31日 現在 】

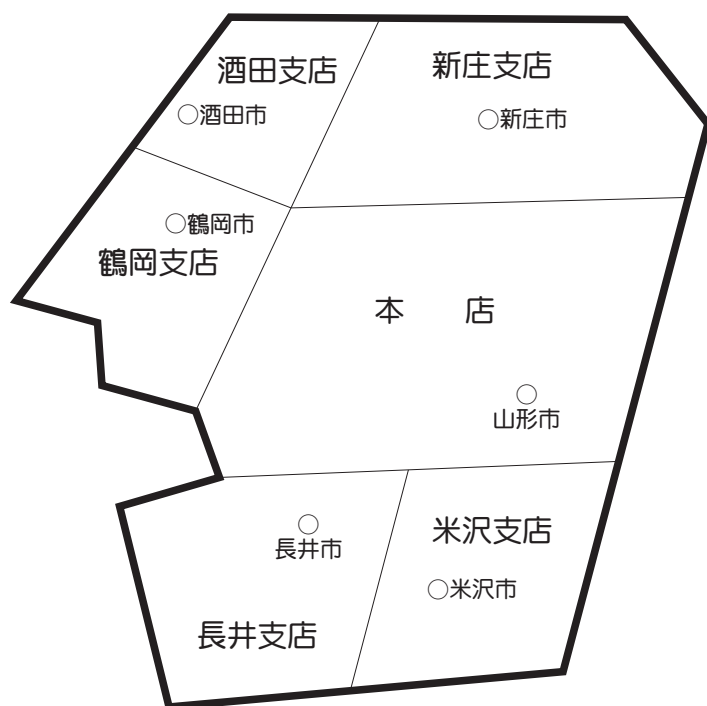
【 前年同月 】

順位	金融機関	債務残高
1	山形銀行米沢支店	8,291
2	荘内銀行本店	6,947
3	山形銀行酒田支店	6,861
4	荘内銀行山形営業部	6,663
5	山形銀行本店	6,475
6	鶴岡信用金庫本店	6,456
7	山形銀行鶴岡支店	5,952
8	荘内銀行酒田中央支店	5,622
9	山形信用金庫山形営業部	5,224
10	きらやか銀行天童支店	4,941
11	荘内銀行天童中央支店	4,514
12	山形銀行天童支店	4,232
13	鶴岡信用金庫酒田営業部	4,159
14	きらやか銀行本店	3,977
15	荘内銀行酒田営業部	3,951
16	荘内銀行新庄支店	3,883
17	山形銀行楯岡支店	3,873
18	山形銀行長井支店	3,713
19	荘内銀行米沢中央支店	3,644
20	山形銀行東根支店	3,619
21	山形銀行寒河江中央支店	3,614
22	きらやか銀行寒河江支店	3,431
23	山形銀行新庄支店	3,326
24	山形銀行鶴岡駅前支店	3,125
25	山形信用金庫天童支店	3,037
26	山形銀行東泉支店	3,037
27	山形銀行金池支店	2,959
28	新庄信用金庫本店	2,911
29	荘内銀行長井支店	2,892
30	きらやか銀行米沢支店	2,801
31	山形銀行宮町支店	2,789
32	米沢信用金庫本店	2,787
33	山形第一信用組合米沢支店	2,734
34	山形銀行上山支店	2,667
35	荘内銀行寒河江支店	2,660
36	荘内銀行ときめき通り支店	2,627
37	荘内銀行北支店	2,622
38	きらやか銀行北営業部	2,561
39	山形銀行米沢駅前支店	2,510
40	北郡信用組合天童西支店	2,499
41	山形信用金庫上山支店	2,489
42	荘内銀行東根支店	2,464
43	山形銀行山形駅前支店	2,444
44	山形銀行寿町支店	2,437
45	山形信用金庫本店	2,435
46	荘内銀行余目支店	2,424
47	きらやか銀行高島支店	2,311
48	米沢信用金庫東支店	2,308
49	きらやか銀行酒田支店	2,303
50	きらやか銀行さくらんぼ東根支店	2,295

順位	金融機関	債務残高
1	山形銀行米沢支店	9,130
2	山形銀行酒田支店	7,806
3	荘内銀行本店	7,342
4	山形銀行本店	7,064
5	荘内銀行山形営業部	6,956
6	鶴岡信用金庫本店	6,920
7	山形銀行鶴岡支店	5,997
8	荘内銀行酒田中央支店	5,843
9	きらやか銀行天童支店	5,246
10	山形信用金庫山形営業部	4,894
11	荘内銀行天童中央支店	4,826
12	鶴岡信用金庫酒田営業部	4,704
13	山形銀行天童支店	4,527
14	荘内銀行新庄支店	4,525
15	きらやか銀行本店	4,372
16	山形銀行楯岡支店	4,279
17	荘内銀行米沢中央支店	4,268
18	荘内銀行酒田営業部	4,263
19	山形銀行長井支店	4,046
20	山形銀行寒河江中央支店	4,015
21	きらやか銀行寒河江支店	3,787
22	山形銀行東根支店	3,758
23	山形銀行新庄支店	3,634
24	山形銀行鶴岡駅前支店	3,353
25	山形銀行東泉支店	3,320
26	山形銀行金池支店	3,291
27	新庄信用金庫本店	3,254
28	荘内銀行長井支店	3,090
29	荘内銀行ときめき通り支店	3,054
30	米沢信用金庫本店	3,039
31	山形第一信用組合米沢支店	2,988
32	山形信用金庫天童支店	2,978
33	山形銀行宮町支店	2,937
34	きらやか銀行米沢支店	2,916
35	きらやか銀行新庄支店	2,879
36	山形銀行上山支店	2,799
37	荘内銀行北支店	2,789
38	山形銀行米沢駅前支店	2,740
39	山形銀行寿町支店	2,706
40	山形信用金庫上山支店	2,702
41	きらやか銀行北営業部	2,584
42	きらやか銀行中央営業部	2,577
43	北郡信用組合天童西支店	2,571
44	山形銀行山形駅前支店	2,569
45	荘内銀行余目支店	2,547
46	荘内銀行寒河江支店	2,526
47	きらやか銀行酒田支店	2,498
48	山形信用金庫本店	2,491
49	荘内銀行東根支店	2,472
50	荘内銀行桜田支店	2,441



# 企業のちかくで、 事業のちからに。



本 店 〒990-8580 山形市城南町一丁目1番1号 霞城セントラル内

12F 総務部(総務統括課) TEL 023(647)2245  
(システム経理課) TEL 023(647)2246  
企業支援部(企画・DX推進課、経営支援課、保証審査課) TEL 023(647)2247

11F 管理部(代位弁済課) TEL 023(647)2248  
(管理回収課) TEL 023(647)2241  
総務部・企業支援部・管理部 FAX 023(647)3201

11F 本店営業部(保証第一課、保証第二課) TEL 023(647)2240  
FAX 023(646)2883

URL <http://www.ysh.or.jp/>

米沢支店 米沢市駅前三丁目1番91号 〒992-0027 ☎(0238)23-7630(代)  
FAX(0238)24-5647

鶴岡支店 鶴岡市本町二丁目7番5号 〒997-0034 ☎(0235)22-6122(代)  
FAX(0235)24-6388

酒田支店 酒田市緑町20番60号 〒998-0858 ☎(0234)22-7644(代)  
FAX(0234)24-3315

新庄支店 新庄市末広町8番21号 〒996-0031 ☎(0233)22-3171(代)  
FAX(0233)22-7035

長井支店 長井市館町北6番27号 〒993-0011 ☎(0238)84-1674(代)  
TASビル内 FAX(0238)84-1012