

信用保証 月報



令和6年

9 月号

山形県信用保証協会

YAMAGATA GUARANTEE

目 次

◇ 今月の保証動向	1
◇ 業務の推移	2
◇ 保証承諾の状況	
1 制度別保証承諾	4
2 金融機関別保証承諾	5
3 業種別保証承諾	6
4 資金用途別保証承諾	7
5 金額別保証承諾	7
6 期間別保証承諾	8
7 新規・継続別保証承諾	8
8 店別保証承諾	8
9 市町村別保証承諾	9
10 小額融資市町村別保証承諾	10
◇ 代位弁済の状況	
1 制度別代位弁済	11
2 業種別代位弁済	12
3 金融機関別代位弁済	13
4 店別代位弁済	13
◇ 金融機関店舗ランキング	14

※数値等の扱いについては、以下のとおりとなります。

- ・数 値…単位未満を四捨五入し表示
- ・構成比…実績が無い場合は「空欄」と表示
単位未満の場合は「0.0」と表示
- ・前年比…前年実績が無い場合は「空欄」と表示
当年実績が無く前年実績が有る場合及び単位未満の場合は「0.0」と表示

表紙の図柄は

中小企業者と信用保証協会がともに大きくはばたき、飛躍発展する未来を表す協会記章を中心にデザインし、円の広がりには飛躍発展を二重に表現したものです。
バックカラーは、県花“べにばな”をイメージしたものです。

今月の保証動向

令和6年9月分

業 務 概 要

(単位：千円)

項 目	当 月				本 年 度 累 計			
	件 数	金 額	前年同月比		件 数	金 額	前年同月比	
			件 数	金 額			件 数	金 額
保 証 承 諾	733	10,273,278	90.3	100.8	3,953	50,363,809	96.2	108.2
保 証 債 務 残 高					32,133	398,971,461	97.4	92.8
代 位 弁 済	32	432,251	76.2	83.7	250	3,660,173	136.6	195.9
求 償 権 回 収 (元 金)	4	48,947	133.3	123.4	26	380,349	96.3	113.0

保証承諾

9月の保証承諾は、733件（前年同月比90.3%）、10,273百万円（同100.8%）となった。

業種別では、建設業が3,322百万円（前年同月比111.5%）、製造業が2,260百万円（同108.9%）、小売業が1,410百万円（同71.3%）、サービス業が1,316百万円（同116.4%）、卸売業が1,188百万円（同95.5%）となった。

保証債務残高

9月末の保証債務残高は32,133件（前年同月比97.4%）、398,971百万円（同92.8%）と減少した。

代位弁済

9月の代位弁済は、32件（前年同月比76.2%）、432百万円（同83.7%）と減少した。

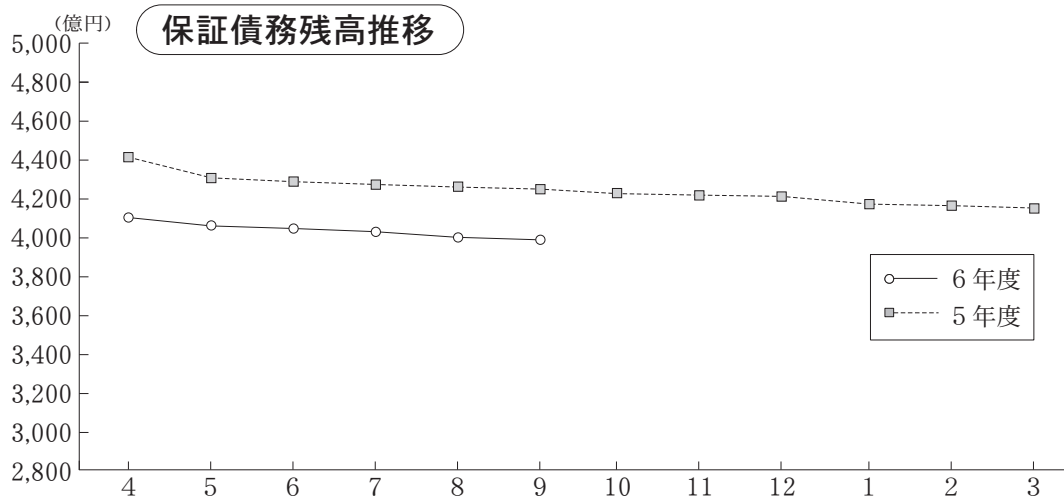
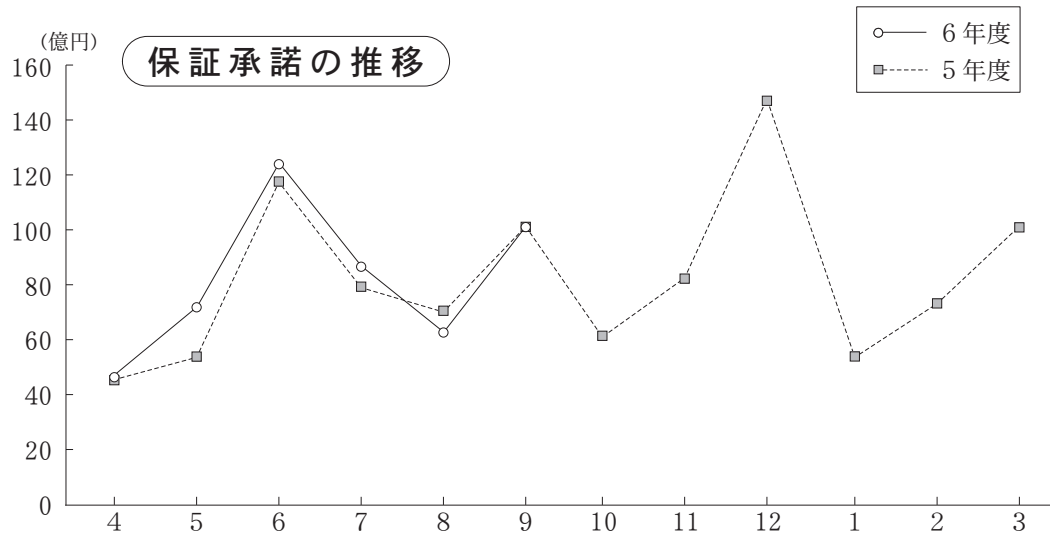
回収

9月の回収は、4件（前年同月比133.3%）、49百万円（同123.4%）と増加した。

業務の推移

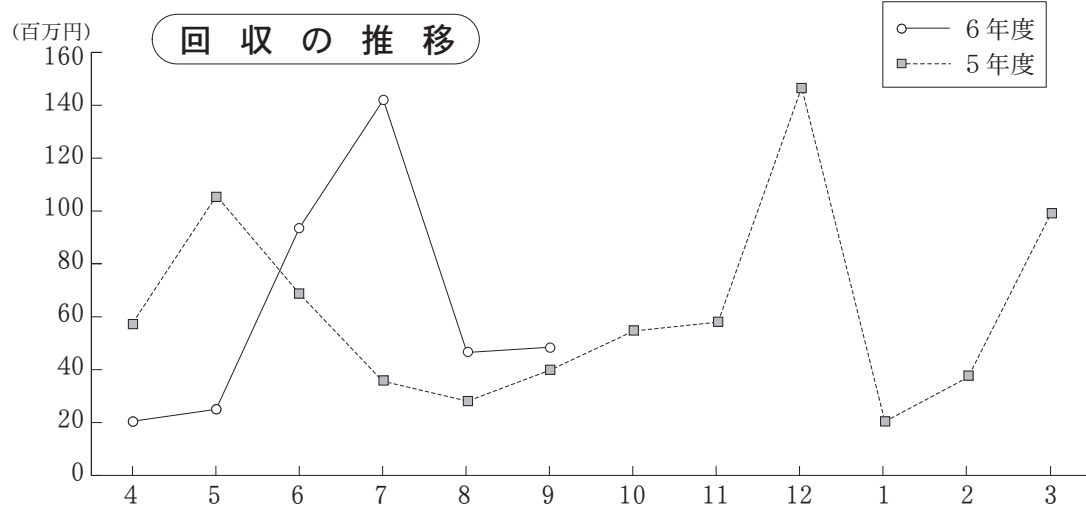
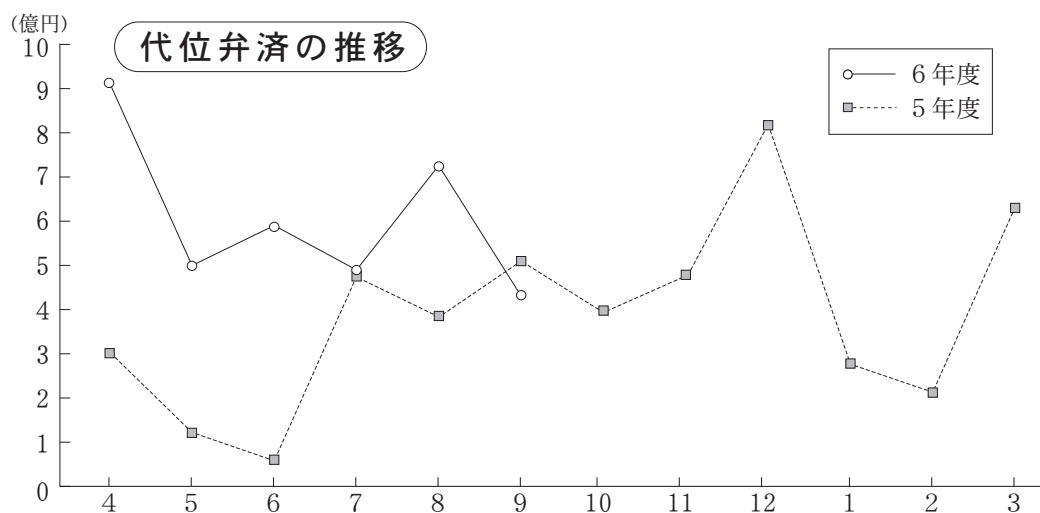
(単位：千円)

項目別	保証承諾						保証債務残高					
	令和6年度			令和5年度			令和6年度			令和5年度		
	件数	金額	前年比	件数	金額	前年比	件数	金額	前年比	件数	金額	前年比
4	507	4,898,446	105.1	476	4,658,978	119.3	32,426	410,144,039	92.7	33,401	442,648,161	95.0
5	605	7,398,854	138.5	581	5,342,741	79.3	32,302	405,998,645	92.5	33,294	439,024,386	94.6
6	872	12,607,320	109.4	943	11,528,077	97.2	32,230	404,608,182	92.8	33,183	436,070,199	94.1
7	672	8,808,026	112.2	676	7,853,734	103.2	32,215	403,043,841	92.9	33,155	433,829,742	93.9
8	564	6,377,886	91.3	623	6,988,570	92.1	32,154	400,162,526	92.7	33,104	431,621,190	93.9
9	733	10,273,278	100.8	812	10,189,713	95.5	32,133	398,971,461	92.8	33,003	429,726,549	93.8
上期計	3,953	50,363,809	108.2	4,111	46,561,813	96.3	-	-	-	-	-	-
10				569	6,066,541	102.2				32,932	426,474,439	93.3
11				664	8,667,297	105.3				32,859	424,408,714	93.4
12				1,074	14,833,668	105.8				32,825	423,520,535	93.4
1				472	5,400,031	114.2				32,722	419,670,014	93.3
2				634	7,311,579	108.0				32,602	416,898,418	93.1
3				804	10,265,846	85.1				32,468	413,693,580	93.0
下期計				4,217	52,544,962	101.5	-	-	-	-	-	-
合計				8,328	99,106,775	99.0	-	-	-	-	-	-



(単位：千円)

項目別	代位弁済（元利）						求償権回収（元金）					
	令和6年度			令和5年度			令和6年度			令和5年度		
	件数	金額	前年比	件数	金額	前年比	件数	金額	前年比	件数	金額	前年比
4	52	914,188	294.4	32	310,488	204.4	1	21,305	36.5	1	58,418	148.7
5	39	503,258	391.3	30	128,627	127.1	4	25,613	24.1	0	106,140	352.8
6	43	590,267	917.0	13	64,372	32.8	6	94,900	139.6	12	68,002	248.2
7	25	494,432	106.0	28	466,578	134.6	3	142,625	405.5	6	35,172	25.8
8	59	725,777	190.0	38	382,075	186.7	8	46,959	160.8	5	29,207	50.3
9	32	432,251	83.7	42	516,634	80.8	4	48,947	123.4	3	39,669	65.9
上期計	250	3,660,173	195.9	183	1,868,774	114.0	26	380,349	113.0	27	336,608	95.8
10				46	400,022	267.0				5	54,513	68.6
11				36	461,862	93.2				3	57,763	110.9
12				52	833,787	128.9				5	143,153	142.8
1				16	265,978	127.7				7	20,919	53.3
2				32	222,687	270.0				0	37,290	43.0
3				41	639,780	96.2				8	99,175	119.0
下期計				223	2,824,116	125.6				28	412,812	93.6
合計				406	4,692,890	120.7				55	749,420	94.6



◇保証承諾の状況

1 制度別保証承諾

(単位：百万円)

項目	当 月			本 年 度 累 計				保 証 債 務 残 高			
	件数	金 額	前年比	件数	金 額	構成比	前年比	件数	金 額	構成比	前年比
一 般	226	3,834	96.3	1,086	16,591	32.9	106.4	4,675	58,406	14.6	109.8
小 額 融 資	30	396	136.7	108	1,021	2.0	106.0	661	3,314	0.8	109.8
小 口 零 細	88	260	93.1	432	1,326	2.6	99.5	2,729	5,395	1.4	105.7
商 工 業 振 興 資 金	28	685	160.0	114	2,340	4.6	103.0	1,902	33,373	8.4	99.6
近 代 化	21	178	142.6	109	730	1.5	110.9	1,244	8,259	2.1	94.0
(内創業関連等)	17	120	104.4	105	672	1.3	122.0	1,075	4,403	1.1	106.9
セーフティネット	23	472	31.1	269	6,678	13.3	107.1	12,121	190,238	47.7	86.1
(内長期借換保証)	3	99	0.0	27	1,069	2.1	110.4	163	4,647	1.2	150.9
当 座 貸 越	61	1,753	139.6	284	7,103	14.1	121.4	1,092	25,350	6.4	98.1
カ ー ド ロ ー ン	207	1,104	85.4	1,072	5,289	10.5	93.4	4,926	22,309	5.6	95.6
特 定 社 債	20	1,232	158.8	41	2,552	5.1	241.7	402	20,722	5.2	108.7
市 町 村	18	164	94.6	72	629	1.2	107.9	1,244	8,406	2.1	91.5
季 節	0	0	0.0	323	4,769	9.5	90.5	318	4,702	1.2	90.0
流 動 資 産 担 保	0	0		6	556	1.1	101.5	14	1,211	0.3	111.0
震 災 緊 急	0	0		0	0			37	506	0.1	89.1
危 機 関 連	0	0		0	0			478	11,546	2.9	74.6
事 業 承 継 特 別 保 証	0	0		0	0			1	21	0.0	44.1
経 営 改 善 サ ポ ー ト	8	146	1825.0	23	582	1.2	171.3	84	2,168	0.5	125.9
経 営 力 強 化	2	38		4	77	0.2		113	1,469	0.4	69.3
条 件 変 更 改 善 型 借 換 保 証	0	0		6	96	0.2	88.6	26	424	0.1	104.1
財 務 要 件 型 無 保 証 人 保 証	0	0		0	0		0.0	6	233	0.1	99.8
ス タ ー ト ア ッ プ 創 出 促 進 保 証	0	0	0.0	2	7	0.0	15.2	9	68	0.0	147.7
そ の 他	1	10	100.0	2	20	0.0	100.0	51	852	0.2	92.0
合 計	733	10,273	100.8	3,953	50,364	100.0	108.2	32,133	398,971	100.0	92.8

※セーフティネットには「景気対応緊急保証」「経営安定関連」を含む

(単位：百万円)

上記合計のうち	当 月			本 年 度 累 計				保 証 債 務 残 高			
	件数	金 額	前年比	件数	金 額	構成比	前年比	件数	金 額	構成比	前年比
借 換 保 証	57	799	42.4	517	9,358	18.6	123.4	5,213	68,570	17.2	101.0
県 商 工 業 振 興 資 金	180	1,882	106.6	858	8,839	17.6	109.8	17,227	220,982	55.4	86.4
伴 走 支 援 型 特 別 保 証	0	0	0.0	314	6,851	13.6	114.3	1,406	25,500	6.4	166.7
事 業 者 選 択 型 制 度	0	0		2	28	0.1		2	28	0.0	
上記合計のうち新型コロナウイルス感染症に関する山形県融資制度											
(地域経済変動対策資金)	0	0	0.0	0	0			6,978	118,454	29.7	83.5
(山形県新型コロナウイルス感染症対応資金)	0	0		0	0			3,042	35,686	8.9	71.0

※事業者選択型制度には「横断的制度」「国補助制度」を含む

※地域経済変動対策資金にかかる保証債務残高については令和2年2月25日から令和6年3月31日まで(新型コロナウイルス感染症対応の指定日)の保証承諾分について集計

◇保証承諾の状況

2 金融機関別保証承諾

(単位：百万円)

項 目	当 月			本 年 度 累 計				保 証 債 務 残 高			
	件数	金 額	前年比	件数	金 額	構成比	前年比	件数	金 額	構成比	前年比
みずほ銀行	0	0	0.0	0	0		0.0	12	265	0.1	86.6
三菱UFJ銀行	0	0		0	0			1	3	0.0	37.0
(都市銀行計)	0	0	0.0	0	0		0.0	13	268	0.1	85.3
山形銀行	163	2,691	99.8	794	11,524	22.9	118.9	7,312	112,898	28.3	90.6
荘内銀行	109	2,680	131.1	621	10,527	20.9	120.1	5,358	79,433	19.9	93.0
きらやか銀行	122	1,867	94.9	807	12,141	24.1	100.1	6,728	97,118	24.3	92.1
七十七銀行	0	0		1	25	0.0	44.2	31	1,107	0.3	88.5
秋田銀行	0	0		0	0			0	0		
北都銀行	1	30		1	30	0.1		27	269	0.1	84.6
東邦銀行	0	0	0.0	15	246	0.5	206.5	92	1,987	0.5	101.2
(地方銀行計)	395	7,268	107.6	2,239	34,492	68.5	112.1	19,548	292,813	73.4	91.8
山形信用金庫	83	701	72.8	463	4,559	9.1	93.3	3,029	26,145	6.6	101.3
米沢信用金庫	48	455	68.6	237	2,761	5.5	97.0	1,591	18,807	4.7	98.3
新庄信用金庫	26	164	85.6	151	1,092	2.2	95.9	1,108	7,587	1.9	94.4
鶴岡信用金庫	74	909	136.4	360	3,691	7.3	115.7	2,440	22,476	5.6	95.9
村上信用金庫	0	0		0	0			0	0		
(信用金庫計)	231	2,230	89.7	1,211	12,103	24.0	100.4	8,168	75,015	18.8	98.2
北郡信用組合	54	309	58.7	251	1,679	3.3	95.3	2,162	13,966	3.5	92.2
山形中央信用組合	18	112	93.8	90	607	1.2	105.3	941	5,081	1.3	88.6
山形第一信用組合	33	235	99.2	151	1,185	2.4	100.9	1,185	10,053	2.5	91.0
ウリ信用組合	0	0		0	0			0	0		
あすか信用組合	0	0		0	0			1	55	0.0	86.0
山形県医師信用組合	0	0		0	0			2	49	0.0	89.4
(信用組合計)	105	656	74.3	492	3,470	6.9	98.8	4,291	29,205	7.3	91.1
商工組合中央金庫	2	120	214.3	10	287	0.6	142.4	104	1,619	0.4	89.2
日本政策投資銀行	0	0		0	0			0	0		
(政府系銀行計)	2	120	214.3	10	287	0.6	142.4	104	1,619	0.4	89.2
山形市農業協同組合	0	0		0	0			8	41	0.0	86.1
山形農業協同組合	0	0		1	12	0.0		1	11	0.0	
山形おきたま農協	0	0		0	0			0	0		
西村山農業協同組合	0	0		0	0			0	0		
(農協系計)	0	0		1	12	0.0		9	52	0.0	110.5
信金中央金庫	0	0		0	0			0	0		
あおぞら銀行	0	0		0	0			0	0		
農林中央金庫	0	0		0	0			0	0		
東北労働金庫	0	0		0	0			0	0		
生・損保	0	0		0	0			0	0		
(その他計)	0	0		0	0			0	0		
合 計	733	10,273	100.8	3,953	50,364	100.0	108.2	32,133	398,971	100.0	92.8

◇保証承諾の状況

3 業 種 別 保 証 承 諾

(単位：百万円)

項 目	当 月			本 年 度 累 計				保 証 債 務 残 高			
	件 数	金 額	前年比	件 数	金 額	構成比	前年比	件 数	金 額	構成比	前年比
食 料 品	21	356	153.0	117	2,504	5.0	152.2	959	18,695	4.7	95.2
織 維 品	8	117	160.0	44	795	1.6	147.4	447	6,170	1.5	94.6
木 材 ・ 木 製 品	5	77	33.5	18	279	0.6	60.9	214	2,924	0.7	100.2
家 具 ・ 建 具	6	17	26.7	42	446	0.9	94.5	333	3,541	0.9	94.1
紙	1	3		2	5	0.0	45.5	37	511	0.1	85.2
印 刷 製 本	3	24	18.6	19	329	0.7	120.4	252	4,041	1.0	92.9
化 学	1	30		6	92	0.2	204.4	29	706	0.2	99.1
石 油 ・ 石 炭 製 品	0	0		0	0			1	129	0.0	88.0
ゴ ム	4	387	193.5	24	890	1.8	199.0	161	3,771	0.9	89.7
皮 革	1	3	25.0	6	209	0.4	178.2	36	735	0.2	84.2
窯 業	6	262	319.9	27	632	1.3	196.5	174	3,540	0.9	88.0
機 械	17	373	74.5	121	2,292	4.6	80.3	1,054	22,330	5.6	92.1
電 気 機 器	10	170	167.7	52	915	1.8	143.1	425	8,213	2.1	87.6
車 輛	4	70	55.3	17	208	0.4	79.5	157	3,612	0.9	90.7
船 舶	0	0		1	5	0.0		16	120	0.0	86.7
金 属	16	250	114.8	95	1,822	3.6	128.8	868	15,079	3.8	94.7
そ の 他	28	121	111.4	119	641	1.3	102.0	911	5,813	1.5	93.3
(製 造 計)	131	2,260	108.9	710	12,065	24.0	119.1	6,074	99,929	25.0	92.8
卸 売	54	1,188	95.5	296	5,268	10.5	108.6	2,275	38,801	9.7	90.6
小 売	155	1,410	71.3	854	8,317	16.5	91.1	7,948	71,510	17.9	92.4
(卸 ・ 小 売 計)	209	2,599	80.7	1,150	13,585	27.0	97.2	10,223	110,311	27.6	91.8
農 林 漁 業	4	61	393.0	22	485	1.0	227.7	128	1,824	0.5	95.0
鉱 業	1	50	100.0	10	253	0.5	184.7	51	1,013	0.3	102.6
建 設	233	3,322	111.5	1,263	14,187	28.2	108.4	8,151	92,360	23.2	92.7
倉 庫 運 輸	17	387	102.3	101	1,963	3.9	128.1	802	14,598	3.7	95.9
サ ー ビ ス	118	1,316	116.4	606	6,676	13.3	112.7	5,557	64,453	16.2	94.8
不 動 産	17	257	79.8	77	1,064	2.1	80.8	886	11,436	2.9	95.7
そ の 他	3	23	120.0	14	86	0.2	35.5	261	3,047	0.8	74.4
合 計	733	10,273	100.8	3,953	50,364	100.0	108.2	32,133	398,971	100.0	92.8

※平成27年8月末統計より、主たる業種別統計から使途業種別統計へ変更となった。

◇保証承諾の状況

4 資金使途別保証承諾

(単位：百万円)

項 目	当 月			本 年 度 累 計			
	件 数	金 額	前年比	件 数	金 額	構成比	前年比
運 転 資 金	371	6,407	98.4	2,075	32,517	64.6	113.6
設 備 資 金	79	935	98.6	403	3,888	7.7	78.5
運 転 設 備 資 金	283	2,931	107.3	1,475	13,958	27.7	107.6
合 計	733	10,273	100.8	3,953	50,364	100.0	108.2

5 金額別保証承諾

(単位：百万円)

項 目	当 月			本 年 度 累 計			
	件 数	金 額	前年比	件 数	金 額	構成比	前年比
100万円以下	74	59	67.2	330	288	0.6	75.5
300万円以下	176	406	77.2	1,039	2,459	4.9	86.6
500万円以下	102	467	94.3	607	2,773	5.5	98.3
1,000万円以下	142	1,209	99.2	713	6,076	12.1	99.9
1,500万円以下	50	688	101.6	258	3,519	7.0	112.2
2,000万円以下	61	1,205	113.2	339	6,569	13.0	103.9
3,000万円以下	51	1,409	95.7	312	8,743	17.4	101.7
5,000万円以下	53	2,373	107.6	253	11,253	22.3	117.9
7,000万円以下	5	315	39.6	49	2,927	5.8	130.6
8,000万円以下	9	713	99.8	25	1,970	3.9	146.2
1億円以下	4	390	433.3	15	1,483	2.9	104.1
1億円超	6	1,040	123.4	13	2,304	4.6	126.1
合 計	733	10,273	100.8	3,953	50,364	100.0	108.2

(1件平均保証承諾 12,741 千円 112.5 %)

◇保証承諾の状況

6 期間別保証承諾

(単位：百万円)

項目	当 月			本 年 度 累 計			
	件数	金 額	前年比	件数	金 額	構成比	前年比
3ヶ月以下	23	265	270.2	90	755	1.5	132.9
6ヶ月以下	30	726	307.6	421	6,378	12.7	105.0
1年以下	155	2,604	91.4	659	10,229	20.3	101.6
2年以下	263	2,584	116.2	1,351	12,206	24.2	110.0
3年以下	13	16	7.5	46	79	0.2	22.2
4年以下	5	49	168.9	25	143	0.3	208.3
5年以下	68	796	94.8	309	2,437	4.8	120.9
7年以下	113	2,016	149.9	523	6,461	12.8	124.2
10年以下	48	696	41.9	434	8,737	17.3	115.5
10年超	15	519	75.5	95	2,939	5.8	82.8
合 計	733	10,273	100.8	3,953	50,364	100.0	108.2

(平均保証期間

3 年

9 ヶ月)

7 新規・継続別保証承諾

(単位：百万円)

項目	当 月			本 年 度 累 計			
	件数	金 額	前年比	件数	金 額	構成比	前年比
新 規	59	469	175.3	313	2,176	4.3	107.4
継 続	674	9,804	98.8	3,640	48,188	95.7	108.2
合 計	733	10,273	100.8	3,953	50,364	100.0	108.2

8 店別保証承諾

(単位：百万円)

項目	当 月			本 年 度 累 計				保 証 債 務 残 高			
	件数	金 額	前年比	件数	金 額	構成比	前年比	件数	金 額	構成比	前年比
本 店	359	5,373	97.5	1,951	25,425	50.5	107.3	16,021	194,850	48.8	93.9
米 沢 支 店	131	1,262	83.3	654	8,296	16.5	114.7	4,985	67,732	17.0	91.5
長 井 支 店	28	419	192.6	151	1,948	3.9	120.2	1,473	17,488	4.4	92.2
新 庄 支 店	52	598	81.8	274	2,764	5.5	99.0	2,095	21,426	5.4	90.5
酒 田 支 店	77	1,334	105.2	465	6,136	12.2	102.9	3,567	47,539	11.9	91.0
鶴 岡 支 店	86	1,288	136.0	458	5,794	11.5	110.0	3,992	49,937	12.5	93.7
合 計	733	10,273	100.8	3,953	50,364	100.0	108.2	32,133	398,971	100.0	92.8

◇保証承諾の状況

9 市 町 村 別 保 証 承 諾

(単位：百万円)

項 目	当 月			本 年 度 累 計				保 証 債 務 残 高			
	件数	金 額	前年比	件数	金 額	構成比	前年比	件数	金 額	構成比	前年比
山 形 市	141	2,287	75.6	888	11,704	23.2	102.5	7,351	91,696	23.0	95.3
米 沢 市	85	854	107.5	371	4,945	9.8	125.1	2,834	41,478	10.4	91.4
鶴 岡 市	83	1,257	140.1	441	5,636	11.2	111.6	3,810	47,853	12.0	94.0
酒 田 市	56	960	109.4	356	4,577	9.1	97.1	2,805	38,597	9.7	90.6
新 庄 市	33	398	69.3	149	1,788	3.6	90.5	1,233	13,386	3.4	89.5
寒 河 江 市	38	747	224.1	179	2,742	5.4	123.3	1,262	16,823	4.2	93.5
上 山 市	20	303	88.5	101	1,263	2.5	99.2	881	10,623	2.7	93.5
村 山 市	14	225	76.4	96	982	2.0	106.9	811	7,946	2.0	84.8
長 井 市	11	94	66.0	75	963	1.9	95.5	793	9,494	2.4	91.5
天 童 市	50	879	131.0	227	3,781	7.5	110.3	1,876	27,207	6.8	95.2
東 根 市	37	402	84.0	156	1,555	3.1	85.1	1,202	14,910	3.7	92.6
尾 花 沢 市	18	158	329.6	72	810	1.6	126.4	586	6,868	1.7	85.9
南 陽 市	20	127	48.9	131	1,479	2.9	97.9	992	12,545	3.1	88.7
(市 計)	606	8,691	99.5	3,242	42,225	83.8	105.7	26,436	339,425	85.1	92.7
中 山 町	7	49	51.4	26	296	0.6	118.2	191	1,776	0.4	96.4
山 辺 町	8	30	56.6	49	476	0.9	94.1	403	3,851	1.0	99.4
大 江 町	0	0	0.0	15	130	0.3	73.3	222	1,908	0.5	91.6
朝 日 町	4	24	133.3	18	135	0.3	224.0	125	994	0.2	91.3
西 川 町	2	3	19.2	20	349	0.7	217.7	220	1,965	0.5	92.9
河 北 町	15	219	279.6	79	1,073	2.1	152.1	662	6,333	1.6	93.1
大 石 田 町	5	48	960.0	25	129	0.3	131.9	233	1,926	0.5	89.7
白 鷹 町	7	97	255.3	42	439	0.9	201.2	349	3,510	0.9	95.6
飯 豊 町	6	104	714.4	17	293	0.6	185.5	164	2,334	0.6	90.5
小 国 町	4	124	551.1	17	253	0.5	107.6	162	2,149	0.5	92.2
高 畠 町	21	217	74.4	109	1,500	3.0	106.3	836	10,988	2.8	95.4
川 西 町	5	64	37.6	43	372	0.7	104.9	324	2,822	0.7	91.7
舟 形 町	2	21	87.9	13	69	0.1	65.2	120	1,004	0.3	90.1
大 蔵 村	3	30	300.0	13	119	0.2	142.8	76	801	0.2	91.0
戸 沢 村	2	16	400.0	13	72	0.1	246.9	83	598	0.2	92.3
鮭 川 村	2	35	182.1	14	134	0.3	137.0	94	736	0.2	85.1
真 室 川 町	1	6	44.4	17	121	0.2	134.5	110	1,381	0.3	93.7
金 山 町	2	6	200.0	16	53	0.1	99.8	105	551	0.1	85.0
最 上 町	7	86	103.5	39	409	0.8	114.4	276	2,963	0.7	96.3
三 川 町	3	31	62.0	17	159	0.3	72.7	176	2,028	0.5	91.7
庄 内 町	12	206	79.2	71	1,121	2.2	128.0	533	6,190	1.6	93.6
遊 佐 町	9	167	128.1	38	438	0.9	116.9	233	2,741	0.7	88.7
(町 村 計)	127	1,582	109.0	711	8,139	16.2	122.9	5,697	59,547	14.9	93.4
合 計	733	10,273	100.8	3,953	50,364	100.0	108.2	32,133	398,971	100.0	92.8

◇保証承諾の状況

10 小 額 融 資 市 町 村 別 保 証 承 諾

(単 位 : 千 円)

項 目	当 月			本 年 度 累 計			保 証 債 務 残 高		
	件 数	金 額	前 年 比	件 数	金 額	前 年 比	件 数	金 額	前 年 比
山 形 市	2	30,000	126.6	17	166,900	144.0	108	496,423	113.2
米 沢 市	1	5,600	140.0	9	94,900	193.4	64	315,756	142.4
鶴 岡 市	2	16,330	2474.2	9	98,630	272.8	63	329,466	142.1
酒 田 市	4	49,090	68.2	10	77,490	54.8	71	405,802	105.2
新 庄 市	0	0	0.0	6	28,010	20.4	50	249,757	102.9
寒 河 江 市	2	43,000		5	64,600	807.5	14	127,564	153.8
上 山 市	1	2,160	30.9	2	8,160	43.9	13	44,111	120.1
村 山 市	2	27,890		3	31,390	104.6	12	76,528	69.5
長 井 市	1	15,000		2	20,000	58.4	17	79,675	74.7
天 童 市	0	0	0.0	6	21,000	26.4	54	209,973	84.0
東 根 市	2	15,600	23.8	5	64,600	93.6	19	112,355	82.8
尾 花 沢 市	4	32,550	273.8	5	34,550	191.0	16	88,105	151.8
南 陽 市	1	12,000		6	43,500	94.6	30	118,174	113.0
(市 計)	22	249,220	100.6	85	753,730	96.2	531	2,653,690	110.3
中 山 町	0	0		0	0		2	24,176	83.5
山 辺 町	0	0	0.0	1	1,600	80.0	8	26,366	164.1
大 江 町	0	0		0	0		2	17,768	77.6
朝 日 町	1	10,000		1	10,000		5	16,412	542.1
西 川 町	0	0		1	2,090	34.8	6	26,551	89.7
河 北 町	0	0		3	26,000	520.0	9	36,501	161.0
大 石 田 町	0	0		1	10,000		8	27,123	103.8
白 鷹 町	1	5,000		2	13,000		4	20,539	148.1
飯 豊 町	0	0		1	14,518		3	16,566	89.5
小 国 町	0	0		0	0		1	6,138	68.2
高 畠 町	1	12,000		2	22,000	77.2	21	92,634	132.1
川 西 町	0	0		2	2,780		11	34,736	71.8
舟 形 町	0	0		0	0		3	12,586	79.3
大 蔵 村	0	0		0	0		1	740	60.7
戸 沢 村	0	0		0	0		2	1,999	56.1
鮭 川 村	0	0	0.0	0	0	0.0	3	16,091	43.7
真 室 川 町	0	0		1	14,000		1	13,064	
金 山 町	0	0		0	0	0.0	1	1,769	16.8
最 上 町	1	30,000	200.0	1	30,000	200.0	9	63,256	126.4
三 川 町	0	0		1	19,800	99.0	6	44,704	142.2
庄 内 町	2	40,000		3	45,500	66.4	13	84,714	81.1
遊 佐 町	2	50,000	500.0	3	56,000	466.7	11	75,895	153.6
(町 村 計)	8	147,000	350.0	23	267,288	148.5	130	660,326	107.8
合 計	30	396,220	136.7	108	1,021,018	106.0	661	3,314,016	109.8

◇代位弁済の状況

1 制度別代位弁済

(単位：千円)

項目	当 月			本 年 度 累 計			
	件数	金 額	前年比	件数	金 額	構成比	前年比
一 般	6	36,020	48.8	46	440,411	12.0	132.8
小 額 融 資	0	0	0.0	9	59,098	1.6	153.2
小 口 零 細	0	0	0.0	11	19,677	0.5	133.8
商 工 業 振 興 資 金	0	0	0.0	13	579,759	15.8	731.1
近 代 化	0	0	0.0	9	218,960	6.0	239.0
(内 創 業 関 連 等)	0	0	0.0	8	18,960	0.5	21.9
セ ー フ テ ィ ネ ッ ト	20	311,562	176.9	115	1,961,928	53.6	243.9
(内 長 期 借 換 保 証)	0	0		2	67,078	1.8	
当 座 貸 越	0	0		2	12,159	0.3	
カ ー ド ロ ー ン	0	0	0.0	26	84,062	2.3	140.4
特 定 社 債	0	0	0.0	0	0		0.0
市 町 村	0	0		3	21,427	0.6	72.6
季 節	2	18,090		8	112,716	3.1	
流 動 資 産 担 保	0	0		0	0		
震 災 緊 急	0	0	0.0	0	0		0.0
危 機 関 連	2	39,090		4	67,733	1.9	178.0
事 業 承 継 特 別 保 証	0	0		0	0		
経 営 改 善 サ ポ ー ト	0	0		0	0		
経 営 力 強 化	0	0		2	54,754	1.5	
条 件 変 更 改 善 型 借 換 保 証	2	27,489		2	27,489	0.8	
財 務 要 件 型 無 保 証 人 保 証	0	0		0	0		
ス タ ー ト ア ッ プ 創 出 促 進 保 証	0	0		0	0		
そ の 他	0	0		0	0		
合 計	32	432,251	83.7	250	3,660,173	100.0	195.9

※セーフティネットには「景気対応緊急保証」「経営安定関連」を含む

(単位：千円)

上記合計のうち	当 月			本 年 度 累 計			
	件数	金 額	前年比	件数	金 額	構成比	前年比
借 換 保 証	16	188,918	172.2	86	1,281,232	35.0	212.6
県 商 工 業 振 興 資 金	12	169,053	79.2	107	1,890,538	51.7	241.1
伴 走 支 援 型 特 別 保 証	6	152,221	1146.9	24	376,449	10.3	330.6
事 業 者 選 択 型 制 度	0	0		0	0		
上記合計のうち新型コロナウイルス感染症に関する山形県融資制度							
(地域経済変動対策資金)	6	75,290	112.6	37	709,266	19.4	340.3
(山形県新型コロナウイルス感染症対応資金)	5	78,644	149.2	29	384,459	10.5	150.1

※事業者選択型制度には「横断的制度」「国補助制度」を含む

※地域経済変動対策資金にかかる保証債務残高については令和2年2月25日から令和6年3月31日まで(新型コロナウイルス感染症対応の指定日)の保証承諾分について集計

◇代位弁済の状況

2 業種別代位弁済

(単位：千円)

項 目	当 月			本 年 度 累 計			
	件数	金 額	前年比	件数	金 額	構成比	前年比
食 料 品	1	36,291		1	36,291	1.0	207.6
織 維 品	0	0	0.0	0	0		0.0
木 材 ・ 木 製 品	0	0		0	0		
家 具 ・ 建 具	0	0		0	0		0.0
紙	0	0		1	11,629	0.3	
印 刷 製 本	0	0		0	0		
化 学	0	0		0	0		0.0
石 油 ・ 石 炭 製 品	0	0		0	0		
ゴ ム	0	0		15	402,369	11.0	
皮 革	0	0		0	0		
窯 業	0	0		1	27,010	0.7	
機 械	0	0		10	242,823	6.6	12248.4
電 気 機 器	2	45,729		8	86,191	2.4	
車 輛	0	0		0	0		
船 舶	0	0		0	0		
金 属	0	0		3	60,887	1.7	
そ の 他	1	20,393		8	29,990	0.8	278.5
(製 造 計)	4	102,413	3262.8	47	897,190	24.5	1973.4
卸 売	5	5,607	26.4	24	278,330	7.6	107.0
小 売	5	33,291	81.1	57	666,259	18.2	156.5
(卸 ・ 小 売 計)	10	38,898	62.5	81	944,588	25.8	137.7
農 林 漁 業	0	0	0.0	7	126,082	3.4	1584.7
鉱 業	0	0		0	0		
建 設	7	73,217	238.9	61	780,924	21.3	168.6
倉 庫 運 輸	0	0		0	0		
サ ー ビ ス	11	217,723	74.5	50	485,677	13.3	111.0
不 動 産	0	0		0	0		0.0
そ の 他	0	0	0.0	4	425,711	11.6	307.2
合 計	32	432,251	83.7	250	3,660,173	100.0	195.9

※平成27年8月末統計より、主たる業種別統計から使途業種別統計へ変更となった。

◇代位弁済の状況

3 金融機関別代位弁済

(単位：千円)

項 目	当 月			本 年 度 累 計			
	件数	金 額	前年比	件数	金 額	構成比	前年比
都 市 銀 行	0	0		0	0		
地 方 銀 行	16	309,189	66.5	156	2,981,174	81.4	204.4
信 用 金 庫	12	85,002	326.5	63	424,214	11.6	134.1
信 用 組 合	3	22,220	86.3	29	209,574	5.7	286.4
政 府 系 金 融 機 関 等	1	15,840		2	45,211	1.2	217.9
そ の 他	0	0		0	0		
合 計	32	432,251	83.7	250	3,660,173	100.0	195.9

4 店別代位弁済

(単位：千円)

項 目		代 位 弁 済			求 償 権 回 収			求 償 権 残 高 (当 月 末)		
		件数	金 額	前年比	件数	金 額	前年比	件数	金 額	前年比
本 店	当 月	21	272,457	77.2	1	9,186	31.7			
	本 年 度 累 計	142	2,306,413	262.5	10	170,684	116.3	2,155	20,821,081	114.9
米 沢 支 店	当 月	3	48,982	36.5	0	3,082	104.4			
	本 年 度 累 計	42	473,657	230.3	6	28,872	102.7	963	8,699,963	96.1
長 井 支 店	当 月	0	0	0.0	0	608	109.7			
	本 年 度 累 計	4	5,697	50.8	1	27,022	628.0	409	3,544,633	91.0
新 庄 支 店	当 月	0	0	0.0	1	29,596	2986.2			
	本 年 度 累 計	26	564,808	8349.9	2	38,923	507.2	431	3,720,238	91.6
酒 田 支 店	当 月	1	20,393		2	2,171	73.7			
	本 年 度 累 計	17	87,038	12.4	6	75,529	104.1	831	7,454,013	97.9
鶴 岡 支 店	当 月	7	90,419	528.7	0	4,304	132.8			
	本 年 度 累 計	19	222,559	345.1	1	39,319	50.9	788	7,392,000	100.7
合 計	当 月	32	432,251	83.7	4	48,947	123.4			
	本 年 度 累 計	250	3,660,173	195.9	26	380,349	113.0	5,577	51,631,928	103.1

保証債務残高上位50店舗

(政府系金融機関を除く 単位：百万円)

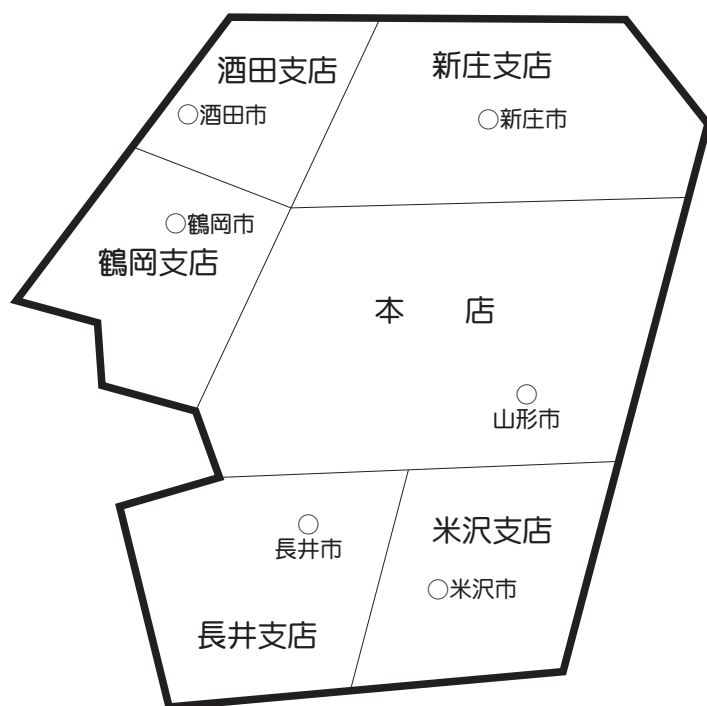
【 令和6年9月30日 現在 】

【 前年同月 】

順位	金融機関	債務残高
1	山形銀行米沢支店	8,326
2	山形銀行酒田支店	6,962
3	荘内銀行山形営業部	6,862
4	荘内銀行本店	6,851
5	鶴岡信用金庫本店	6,666
6	山形銀行本店	6,628
7	山形銀行鶴岡支店	6,016
8	荘内銀行酒田中央支店	5,830
9	山形信用金庫山形営業部	5,198
10	きらやか銀行天童支店	5,114
11	荘内銀行天童中央支店	4,520
12	山形銀行天童支店	4,354
13	鶴岡信用金庫酒田営業部	4,223
14	荘内銀行新庄支店	4,144
15	きらやか銀行本店	4,107
16	荘内銀行酒田営業部	3,943
17	山形銀行楯岡支店	3,842
18	荘内銀行米沢中央支店	3,839
19	山形銀行長井支店	3,778
20	山形銀行寒河江中央支店	3,733
21	山形銀行東根支店	3,556
22	きらやか銀行寒河江支店	3,529
23	山形銀行新庄支店	3,262
24	山形銀行東泉支店	3,079
25	新庄信用金庫本店	3,078
26	山形信用金庫天童支店	3,026
27	山形銀行鶴岡駅前支店	3,017
28	山形銀行金池支店	3,011
29	荘内銀行長井支店	2,914
30	山形銀行宮町支店	2,880
31	米沢信用金庫本店	2,834
32	きらやか銀行米沢支店	2,776
33	山形第一信用組合米沢支店	2,774
34	荘内銀行北支店	2,714
35	山形銀行上山支店	2,667
36	荘内銀行ときめき通り支店	2,667
37	荘内銀行寒河江支店	2,660
38	山形信用金庫上山支店	2,658
39	北郡信用組合天童西支店	2,540
40	山形銀行米沢駅前支店	2,539
41	山形銀行山形駅前支店	2,503
42	きらやか銀行北営業部	2,498
43	山形銀行寿町支店	2,470
44	山形信用金庫本店	2,443
45	荘内銀行余目支店	2,425
46	きらやか銀行酒田支店	2,408
47	荘内銀行東根支店	2,370
48	きらやか銀行さくらんぼ東根支店	2,355
49	きらやか銀行新庄支店	2,302
50	きらやか銀行高畠支店	2,294

順位	金融機関	債務残高
1	山形銀行米沢支店	9,694
2	山形銀行酒田支店	8,197
3	荘内銀行本店	7,484
4	山形銀行本店	7,215
5	荘内銀行山形営業部	6,891
6	鶴岡信用金庫本店	6,884
7	山形銀行鶴岡支店	6,083
8	荘内銀行酒田中央支店	5,963
9	きらやか銀行天童支店	5,328
10	荘内銀行天童中央支店	4,832
11	山形信用金庫山形営業部	4,773
12	山形銀行天童支店	4,664
13	鶴岡信用金庫酒田営業部	4,619
14	荘内銀行新庄支店	4,556
15	荘内銀行米沢中央支店	4,500
16	きらやか銀行本店	4,477
17	荘内銀行酒田営業部	4,376
18	山形銀行楯岡支店	4,278
19	山形銀行寒河江中央支店	4,127
20	山形銀行長井支店	4,057
21	きらやか銀行寒河江支店	3,915
22	山形銀行東根支店	3,832
23	山形銀行東泉支店	3,740
24	山形銀行新庄支店	3,609
25	山形銀行金池支店	3,485
26	新庄信用金庫本店	3,416
27	山形銀行鶴岡駅前支店	3,408
28	荘内銀行長井支店	3,146
29	荘内銀行ときめき通り支店	3,104
30	山形第一信用組合米沢支店	3,081
31	山形銀行宮町支店	3,008
32	きらやか銀行米沢支店	2,992
33	米沢信用金庫本店	2,988
34	きらやか銀行新庄支店	2,906
35	山形信用金庫天童支店	2,902
36	山形銀行米沢駅前支店	2,882
37	山形銀行上山支店	2,852
38	山形銀行寿町支店	2,785
39	荘内銀行北支店	2,779
40	荘内銀行余目支店	2,661
41	山形信用金庫上山支店	2,630
42	山形銀行山形駅前支店	2,627
43	きらやか銀行中央営業部	2,608
44	北郡信用組合天童西支店	2,597
45	荘内銀行寒河江支店	2,592
46	きらやか銀行北営業部	2,577
47	きらやか銀行酒田支店	2,541
48	山形銀行尾花沢支店	2,508
49	山形信用金庫本店	2,471
50	山形銀行高畠支店	2,463

企業のちかくで、 事業のちからに。



本 店 〒990-8580 山形市城南町一丁目1番1号 霞城セントラル内

12F 総務部(総務統括課) TEL 023(647)2245
(システム経理課) TEL 023(647)2246
企業支援部(企画・DX推進課、経営支援課、保証審査課) TEL 023(647)2247

11F 管理部(代位弁済課) TEL 023(647)2248
(管理回収課) TEL 023(647)2241
総務部・企業支援部・管理部 FAX 023(647)3201

11F 本店営業部(保証第一課、保証第二課) TEL 023(647)2240
FAX 023(646)2883

URL <http://www.ysh.or.jp/>

米沢支店 米沢市駅前三丁目1番91号 〒992-0027 ☎(0238)23-7630(代)
FAX(0238)24-5647

鶴岡支店 鶴岡市本町二丁目7番5号 〒997-0034 ☎(0235)22-6122(代)
FAX(0235)24-6388

酒田支店 酒田市緑町20番60号 〒998-0858 ☎(0234)22-7644(代)
FAX(0234)24-3315

新庄支店 新庄市末広町8番21号 〒996-0031 ☎(0233)22-3171(代)
FAX(0233)22-7035

長井支店 長井市館町北6番27号 〒993-0011 ☎(0238)84-1674(代)
TASビル内 FAX(0238)84-1012