

信用保証 月報



令和6年

6 月号

山形県信用保証協会

YAMAGATA GUARANTEE

目 次

◇ 今月の保証動向	1
◇ 業務の推移	2
◇ 保証承諾の状況	
1 制度別保証承諾	4
2 金融機関別保証承諾	5
3 業種別保証承諾	6
4 資金用途別保証承諾	7
5 金額別保証承諾	7
6 期間別保証承諾	8
7 新規・継続別保証承諾	8
8 店別保証承諾	8
9 市町村別保証承諾	9
10 小額融資市町村別保証承諾	10
◇ 代位弁済の状況	
1 制度別代位弁済	11
2 業種別代位弁済	12
3 金融機関別代位弁済	13
4 店別代位弁済	13
◇ 金融機関店舗ランキング	14

※数値等の扱いについては、以下のとおりとなります。

- ・数 値…単位未満を四捨五入し表示
- ・構成比…実績が無い場合は「空欄」と表示
単位未満の場合は「0.0」と表示
- ・前年比…前年実績が無い場合は「空欄」と表示
当年実績が無く前年実績が有る場合及び単位未満の場合は「0.0」と表示

表紙の図柄は

中小企業者と信用保証協会がともに大きくはばたき、飛躍発展する未来を表す協会記章を中心にデザインし、円の広がりには飛躍発展を二重に表現したものです。
バックカラーは、県花“べにばな”をイメージしたものです。

今月の保証動向

令和6年6月分

業 務 概 要

(単位：千円)

項 目	当 月				本 年 度 累 計			
	件 数	金 額	前年同月比		件 数	金 額	前年同月比	
			件 数	金 額			件 数	金 額
保 証 承 諾	872	12,607,320	92.5	109.4	1,984	24,904,620	99.2	115.7
保 証 債 務 残 高					32,230	404,608,182	97.1	92.8
代 位 弁 済	43	590,267	330.8	917.0	134	2,007,713	178.7	398.8
求 償 権 回 収 (元 金)	6	94,900	50.0	139.6	11	141,818	84.6	61.0

保証承諾

6月の保証承諾は、872件（前年同月比92.5%）、12,607百万円（同109.4%）となった。

業種別では、建設業が3,265百万円（前年同月比109.7%）、製造業が3,152百万円（同127.9%）、小売業が2,199百万円（同97.1%）、サービス業が1,622百万円（同107.2%）、卸売業が1,505百万円（同109.3%）となった。

保証債務残高

6月末の保証債務残高は32,230件（前年同月比97.1%）、404,608百万円（同92.8%）と減少した。

代位弁済

6月の代位弁済は、43件（前年同月比330.8%）、590百万円（同917.0%）と増加した。

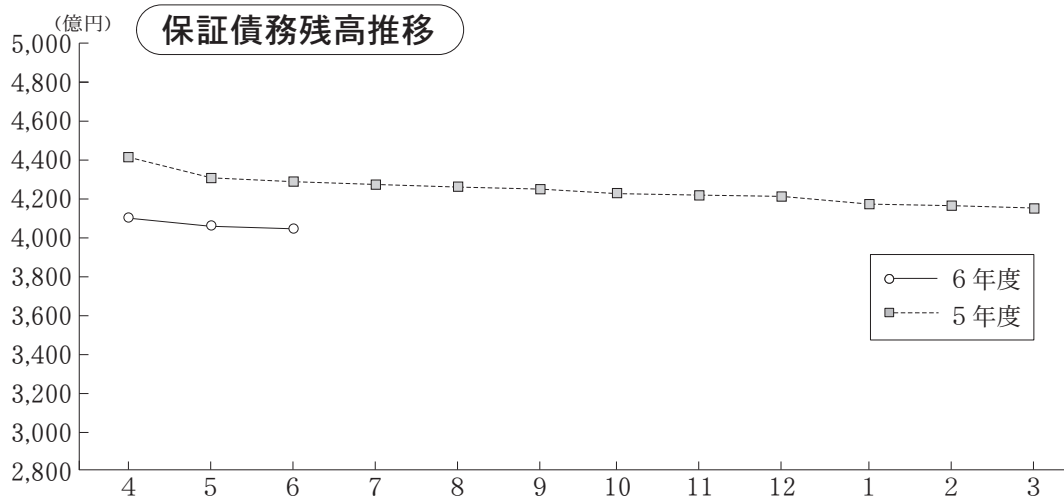
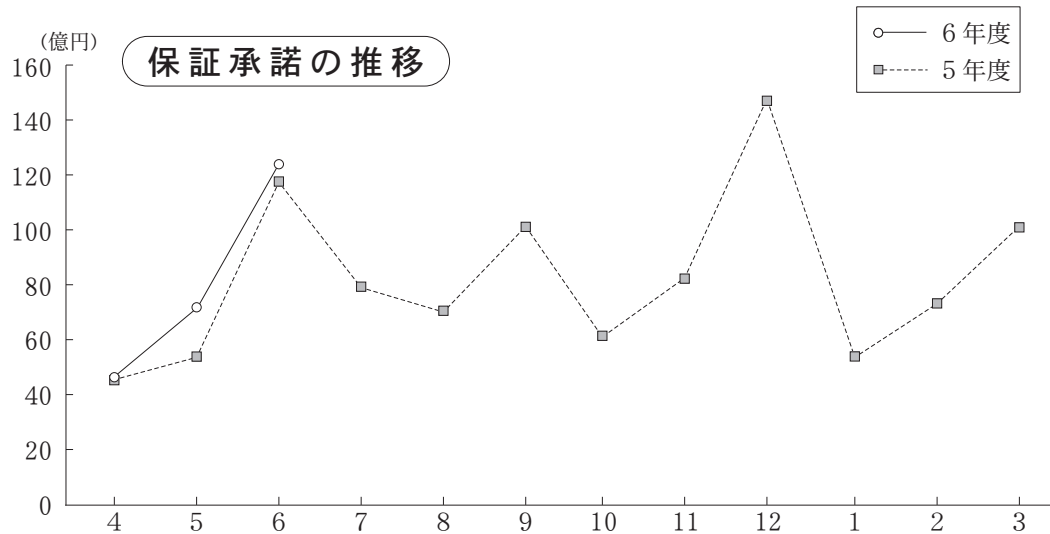
回収

6月の回収は、6件（前年同月比50.0%）、95百万円（同139.6%）となった。

業務の推移

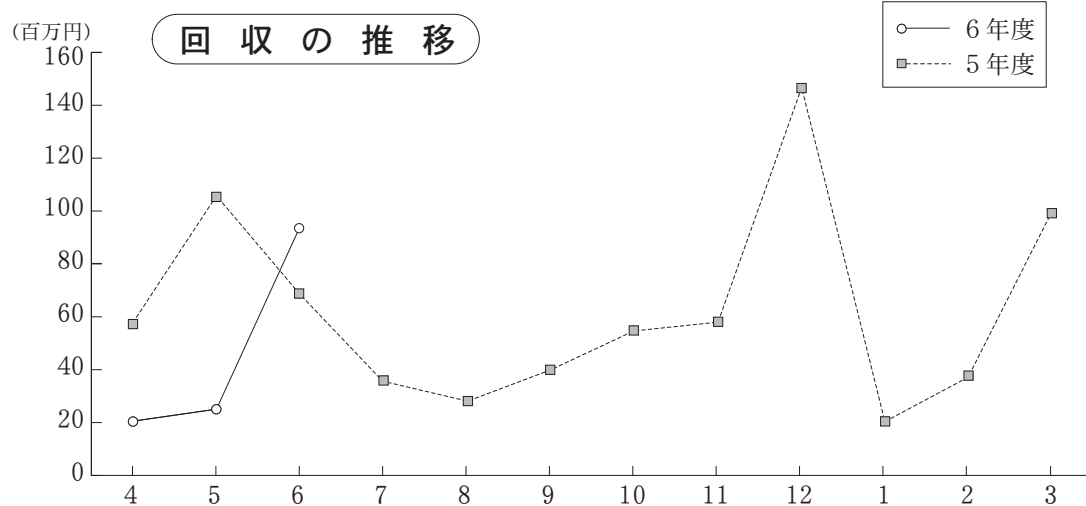
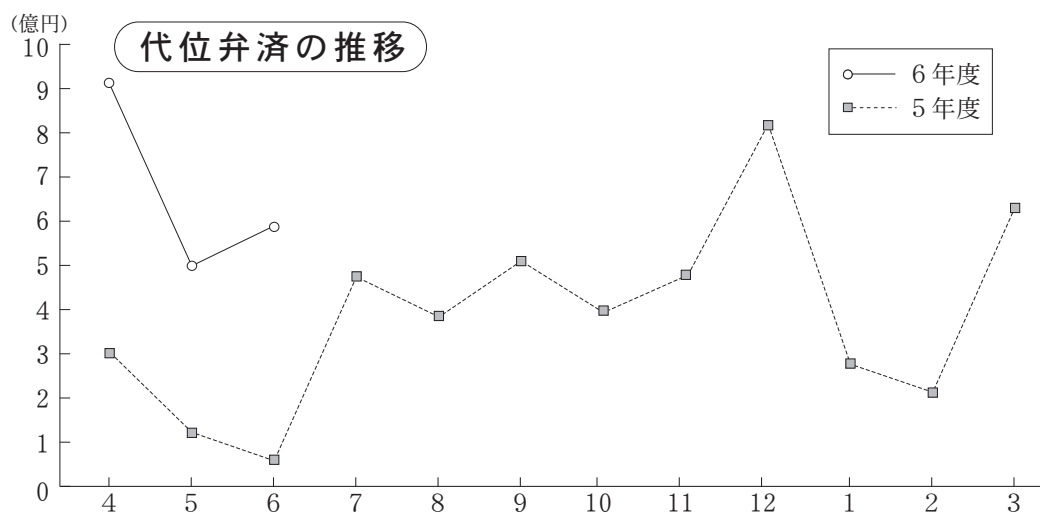
(単位：千円)

項目別	保証承諾						保証債務残高					
	令和6年度			令和5年度			令和6年度			令和5年度		
	件数	金額	前年比	件数	金額	前年比	件数	金額	前年比	件数	金額	前年比
4	507	4,898,446	105.1	476	4,658,978	119.3	32,426	410,144,039	92.7	33,401	442,648,161	95.0
5	605	7,398,854	138.5	581	5,342,741	79.3	32,302	405,998,645	92.5	33,294	439,024,386	94.6
6	872	12,607,320	109.4	943	11,528,077	97.2	32,230	404,608,182	92.8	33,183	436,070,199	94.1
7				676	7,853,734	103.2				33,155	433,829,742	93.9
8				623	6,988,570	92.1				33,104	431,621,190	93.9
9				812	10,189,713	95.5				33,003	429,726,549	93.8
上期計				4,111	46,561,813	96.3	-	-	-	-	-	-
10				569	6,066,541	102.2				32,932	426,474,439	93.3
11				664	8,667,297	105.3				32,859	424,408,714	93.4
12				1,074	14,833,668	105.8				32,825	423,520,535	93.4
1				472	5,400,031	114.2				32,722	419,670,014	93.3
2				634	7,311,579	108.0				32,602	416,898,418	93.1
3				804	10,265,846	85.1				32,468	413,693,580	93.0
下期計				4,217	52,544,962	101.5	-	-	-	-	-	-
合計				8,328	99,106,775	99.0	-	-	-	-	-	-



(単位：千円)

項目別	代位弁済（元利）						求償権回収（元金）					
	令和6年度			令和5年度			令和6年度			令和5年度		
	件数	金額	前年比	件数	金額	前年比	件数	金額	前年比	件数	金額	前年比
4	52	914,188	294.4	32	310,488	204.4	1	21,305	36.5	1	58,418	148.7
5	39	503,258	391.3	30	128,627	127.1	4	25,613	24.1	0	106,140	352.8
6	43	590,267	917.0	13	64,372	32.8	6	94,900	139.6	12	68,002	248.2
7				28	466,578	134.6				6	35,172	25.8
8				38	382,075	186.7				5	29,207	50.3
9				42	516,634	80.8				3	39,669	65.9
上期計				183	1,868,774	114.0				27	336,608	95.8
10				46	400,022	267.0				5	54,513	68.6
11				36	461,862	93.2				3	57,763	110.9
12				52	833,787	128.9				5	143,153	142.8
1				16	265,978	127.7				7	20,919	53.3
2				32	222,687	270.0				0	37,290	43.0
3				41	639,780	96.2				8	99,175	119.0
下期計				223	2,824,116	125.6				28	412,812	93.6
合計				406	4,692,890	120.7				55	749,420	94.6



◇保証承諾の状況

1 制度別保証承諾

(単位：百万円)

項目	当 月			本 年 度 累 計				保 証 債 務 残 高			
	件数	金 額	前年比	件数	金 額	構成比	前年比	件数	金 額	構成比	前年比
一 般	199	3,576	120.7	531	7,774	31.2	114.8	4,694	57,450	14.2	111.7
小 額 融 資	16	134	96.3	43	392	1.6	124.9	654	3,150	0.8	115.2
小 口 零 細	70	210	80.1	214	664	2.7	101.3	2,714	5,290	1.3	106.7
商 工 業 振 興 資 金	12	192	64.6	42	772	3.1	79.1	1,915	33,471	8.3	99.0
近 代 化	31	168	382.0	60	326	1.3	114.3	1,224	8,205	2.0	93.0
(内創業関連等)	31	168	382.0	60	326	1.3	132.4	1,052	4,262	1.1	104.7
セーフティネット	80	1,979	184.0	178	4,349	17.5	187.6	12,247	197,390	48.8	86.7
(内長期借換保証)	5	235	0.0	12	425	1.7	148.3	152	4,083	1.0	165.6
当 座 貸 越	56	1,358	140.1	125	2,935	11.8	122.5	1,095	25,342	6.3	97.5
カ ー ド ロ ー ン	165	843	83.7	503	2,310	9.3	90.6	4,976	22,601	5.6	95.2
特 定 社 債	4	160	333.3	11	600	2.4	833.3	391	20,360	5.0	104.7
市 町 村	13	93	93.0	36	301	1.2	127.0	1,262	8,620	2.1	91.9
季 節	221	3,648	87.1	221	3,648	14.6	87.1	235	3,795	0.9	87.3
流 動 資 産 担 保	2	224	100.0	5	500	2.0	104.2	15	1,223	0.3	112.1
震 災 緊 急	0	0		0	0			39	514	0.1	76.7
危 機 関 連	0	0		0	0			485	12,111	3.0	73.3
事業承継特別保証	0	0		0	0			1	22	0.0	44.4
経営改善サポート	0	0	0.0	8	233	0.9	102.3	75	1,928	0.5	117.3
経営力強化	0	0		0	0			118	1,589	0.4	69.9
条件変更改善型借換保証	3	23	78.8	6	96	0.4	334.1	24	374	0.1	110.6
財務要件型無保証人保証	0	0		0	0		0.0	6	236	0.1	100.0
スタートアップ創出促進保証	0	0	0.0	1	5	0.0	62.5	8	69	0.0	1379.8
そ の 他	0	0		0	0			52	868	0.2	92.5
合 計	872	12,607	109.4	1,984	24,905	100.0	115.7	32,230	404,608	100.0	92.8

※セーフティネットには「景気対応緊急保証」「経営安定関連」を含む

(単位：百万円)

上記合計のうち	当 月			本 年 度 累 計				保 証 債 務 残 高			
	件数	金 額	前年比	件数	金 額	構成比	前年比	件数	金 額	構成比	前年比
借 換 保 証	120	2,388	153.0	307	5,662	22.7	182.2	5,200	68,568	16.9	101.5
県 商 工 業 振 興 資 金	150	1,363	106.4	414	3,934	15.8	123.3	17,307	227,787	56.3	86.3
伴走支援型特別保証	117	2,667	241.1	251	5,387	21.6	224.1	1,352	24,333	6.0	193.5
事業者選択型制度	1	8		2	28	0.1		1	20	0.0	
上記合計のうち新型コロナウイルス感染症に関する山形県融資制度											
(地域経済変動対策資金)	0	0	0.0	0	0			7,039	124,240	30.7	84.1
(山形県新型コロナウイルス感染症対応資金)	0	0		0	0			3,119	38,054	9.4	70.6

※事業者選択型制度には「横断的制度」「国補助制度」を含む

※地域経済変動対策資金にかかる保証債務残高については令和2年2月25日から令和6年3月31日まで(新型コロナウイルス感染症対応の指定日)の保証承諾分について集計

◇保証承諾の状況

2 金融機関別保証承諾

(単位：百万円)

項 目	当 月			本 年 度 累 計				保 証 債 務 残 高			
	件数	金 額	前年比	件数	金 額	構成比	前年比	件数	金 額	構成比	前年比
みずほ銀行	0	0		0	0			13	268	0.1	92.5
三菱UFJ銀行	0	0		0	0			1	4	0.0	45.6
(都市銀行計)	0	0		0	0			14	273	0.1	91.0
山形銀行	148	2,548	133.2	358	5,439	21.8	145.0	7,369	114,739	28.4	90.1
荘内銀行	158	2,466	139.1	310	4,603	18.5	130.3	5,358	80,098	19.8	92.0
きらやか銀行	238	4,051	92.9	446	6,717	27.0	98.0	6,832	99,889	24.7	93.2
七十七銀行	0	0		0	0			31	1,126	0.3	90.4
秋田銀行	0	0		0	0			0	0		
北都銀行	0	0		0	0			28	280	0.1	84.3
東邦銀行	2	72		11	216	0.9	514.0	92	2,032	0.5	98.4
(地方銀行計)	546	9,138	113.6	1,125	16,975	68.2	119.7	19,710	298,164	73.7	91.7
山形信用金庫	90	993	90.5	239	2,206	8.9	97.0	3,013	25,856	6.4	100.4
米沢信用金庫	44	632	87.1	117	1,480	5.9	126.9	1,566	18,709	4.6	98.1
新庄信用金庫	25	255	112.1	90	647	2.6	100.8	1,104	7,679	1.9	95.4
鶴岡信用金庫	77	858	107.0	189	1,921	7.7	113.9	2,414	22,683	5.6	97.4
村上信用金庫	0	0		0	0			0	0		
(信用金庫計)	236	2,738	96.0	635	6,253	25.1	108.4	8,097	74,926	18.5	98.4
北郡信用組合	51	318	124.5	108	707	2.8	102.8	2,162	13,990	3.5	92.8
山形中央信用組合	18	135	126.0	44	327	1.3	92.1	942	5,111	1.3	86.0
山形第一信用組合	20	262	118.1	66	551	2.2	119.0	1,185	10,283	2.5	91.0
ウリ信用組合	0	0		0	0			0	0		
あすか信用組合	0	0		0	0			1	57	0.0	86.5
山形県医師信用組合	0	0		0	0			2	51	0.0	78.7
(信用組合計)	89	715	122.3	218	1,585	6.4	105.3	4,292	29,493	7.3	90.9
商工組合中央金庫	1	16	35.6	5	79	0.3	104.2	108	1,698	0.4	91.3
日本政策投資銀行	0	0		0	0			0	0		
(政府系銀行計)	1	16	35.6	5	79	0.3	104.2	108	1,698	0.4	91.3
山形市農業協同組合	0	0		0	0			8	42	0.0	86.6
山形農業協同組合	0	0		1	12	0.0		1	12	0.0	
山形おきたま農協	0	0		0	0			0	0		
西村山農業協同組合	0	0		0	0			0	0		
(農協系計)	0	0		1	12	0.0		9	54	0.0	111.0
信金中央金庫	0	0		0	0			0	0		
あおぞら銀行	0	0		0	0			0	0		
農林中央金庫	0	0		0	0			0	0		
東北労働金庫	0	0		0	0			0	0		
生・損保	0	0		0	0			0	0		
(その他計)	0	0		0	0			0	0		
合 計	872	12,607	109.4	1,984	24,905	100.0	115.7	32,230	404,608	100.0	92.8

◇保証承諾の状況

3 業種別保証承諾

(単位：百万円)

項 目	当 月			本 年 度 累 計				保 証 債 務 残 高			
	件数	金 額	前年比	件数	金 額	構成比	前年比	件数	金 額	構成比	前年比
食 料 品	30	738	145.0	63	1,350	5.4	152.2	958	18,791	4.6	94.1
織 維 品	12	305	176.9	27	551	2.2	220.4	452	6,252	1.5	93.5
木 材 ・ 木 製 品	6	74	80.9	6	74	0.3	53.8	215	2,891	0.7	93.7
家 具 ・ 建 具	10	156	101.8	21	313	1.3	108.1	327	3,560	0.9	92.8
紙	1	2		1	2	0.0	18.2	38	540	0.1	77.0
印 刷 製 本	1	5	8.1	9	145	0.6	151.2	257	4,222	1.0	92.6
化 学	1	5	20.0	1	5	0.0	20.0	27	704	0.2	95.3
石 油 ・ 石 炭 製 品	0	0		0	0			1	133	0.0	88.8
ゴ ム	5	223	557.5	13	378	1.5	358.5	163	3,848	1.0	89.8
皮 革	2	46	142.2	2	46	0.2	130.0	37	748	0.2	86.5
窯 業	7	101	206.3	13	211	0.8	183.2	175	3,555	0.9	86.4
機 械	23	446	74.3	58	1,124	4.5	83.4	1,047	22,636	5.6	92.0
電 気 機 器	13	189	184.2	23	294	1.2	62.9	439	8,329	2.1	85.7
車 輛	2	50	50.0	9	109	0.4	104.8	158	3,755	0.9	92.9
船 舶	0	0		1	5	0.0		16	125	0.0	86.9
金 属	25	630	143.3	56	1,245	5.0	145.7	877	15,468	3.8	94.1
そ の 他	22	184	204.4	56	321	1.3	131.3	922	5,960	1.5	94.5
(製 造 計)	160	3,152	127.9	359	6,173	24.8	124.2	6,109	101,517	25.1	92.1
卸 売	78	1,505	109.3	151	2,775	11.1	121.4	2,284	38,857	9.6	89.3
小 売	175	2,199	97.1	433	4,152	16.7	95.9	7,992	73,044	18.1	93.5
(卸 ・ 小 売 計)	253	3,704	101.7	584	6,927	27.8	104.7	10,276	111,901	27.7	92.0
農 林 漁 業	9	117	119.8	14	196	0.8	167.0	126	1,793	0.4	95.8
鉱 業	4	58	141.5	7	198	0.8	388.2	54	1,052	0.3	106.8
建 設	290	3,265	109.7	644	6,834	27.4	117.1	8,142	93,553	23.1	92.6
倉 庫 運 輸	24	395	100.6	54	903	3.6	156.5	799	14,792	3.7	96.6
サ ー ビ ス	114	1,622	107.2	281	3,132	12.6	118.7	5,574	65,204	16.1	94.8
不 動 産	16	277	86.5	38	524	2.1	85.2	892	11,700	2.9	98.1
そ の 他	2	18	21.9	3	18	0.1	15.9	258	3,097	0.8	71.3
合 計	872	12,607	109.4	1,984	24,905	100.0	115.7	32,230	404,608	100.0	92.8

※平成27年8月末統計より、主たる業種別統計から使途業種別統計へ変更となった。

◇保証承諾の状況

4 資金使途別保証承諾

(単位：百万円)

項 目	当 月			本 年 度 累 計			
	件数	金 額	前年比	件数	金 額	構成比	前年比
運 転 資 金	572	9,597	114.8	1,096	16,892	67.8	127.4
設 備 資 金	56	439	54.8	191	1,715	6.9	72.7
運 転 設 備 資 金	244	2,572	108.6	697	6,298	25.3	106.5
合 計	872	12,607	109.4	1,984	24,905	100.0	115.7

5 金額別保証承諾

(単位：百万円)

項 目	当 月			本 年 度 累 計			
	件数	金 額	前年比	件数	金 額	構成比	前年比
100万円以下	63	58	75.9	152	138	0.6	72.6
300万円以下	174	414	70.2	530	1,274	5.1	87.7
500万円以下	128	593	96.0	311	1,417	5.7	106.0
1,000万円以下	169	1,448	105.7	356	2,986	12.0	105.2
1,500万円以下	52	713	111.5	124	1,685	6.8	129.2
2,000万円以下	87	1,686	93.2	162	3,107	12.5	91.4
3,000万円以下	126	3,654	101.4	180	5,132	20.6	101.3
5,000万円以下	54	2,478	142.3	117	5,219	21.0	144.3
7,000万円以下	12	725	129.5	32	1,890	7.6	215.8
8,000万円以下	2	160	100.0	11	859	3.4	270.9
1億円以下	3	295	163.3	5	493	2.0	87.6
1億円超	2	384	208.7	4	704	2.8	124.8
合 計	872	12,607	109.4	1,984	24,905	100.0	115.7

(1件平均保証承諾 12,553 千円 116.6 %)

◇保証承諾の状況

6 期間別保証承諾

(単位：百万円)

項目	当 月			本年度累計			
	件数	金額	前年比	件数	金額	構成比	前年比
3ヶ月以下	17	118	70.3	35	204	0.8	55.8
6ヶ月以下	231	3,909	92.0	274	4,410	17.7	96.0
1年以下	120	2,008	94.2	307	4,614	18.5	107.4
2年以下	225	2,274	114.0	628	5,294	21.3	107.5
3年以下	5	9	47.0	16	34	0.1	62.8
4年以下	2	6	97.5	10	41	0.2	179.9
5年以下	55	407	148.4	150	1,015	4.1	171.7
7年以下	96	1,147	183.3	258	2,589	10.4	146.6
10年以下	110	2,465	166.2	261	5,493	22.1	168.6
10年超	11	263	45.9	45	1,212	4.9	73.0
合 計	872	12,607	109.4	1,984	24,905	100.0	115.7

(平均保証期間

3年

10ヶ月)

7 新規・継続別保証承諾

(単位：百万円)

項目	当 月			本年度累計			
	件数	金額	前年比	件数	金額	構成比	前年比
新 規	52	278	70.1	163	1,036	4.2	98.1
継 続	820	12,330	110.8	1,821	23,868	95.8	116.6
合 計	872	12,607	109.4	1,984	24,905	100.0	115.7

8 店別保証承諾

(単位：百万円)

項目	当 月			本年度累計				保証債務残高			
	件数	金額	前年比	件数	金額	構成比	前年比	件数	金額	構成比	前年比
本 店	427	6,224	103.0	953	12,100	48.6	112.7	16,070	197,120	48.7	93.8
米 沢 支 店	132	2,257	124.6	328	4,612	18.5	136.4	4,995	68,675	17.0	91.1
長 井 支 店	30	476	131.0	73	1,068	4.3	155.0	1,484	17,838	4.4	91.7
新 庄 支 店	57	646	101.2	143	1,377	5.5	110.2	2,109	22,021	5.4	91.4
酒 田 支 店	113	1,432	109.3	242	2,779	11.2	101.5	3,587	48,062	11.9	90.2
鶴 岡 支 店	113	1,573	115.4	245	2,969	11.9	108.6	3,985	50,892	12.6	94.8
合 計	872	12,607	109.4	1,984	24,905	100.0	115.7	32,230	404,608	100.0	92.8

◇保証承諾の状況

9 市 町 村 別 保 証 承 諾

(単位：百万円)

項 目	当 月			本 年 度 累 計				保 証 債 務 残 高			
	件数	金 額	前年比	件数	金 額	構成比	前年比	件数	金 額	構成比	前年比
山 形 市	206	3,008	122.4	444	5,920	23.8	124.0	7,374	92,648	22.9	94.9
米 沢 市	74	1,269	145.6	185	2,652	10.6	151.0	2,835	41,902	10.4	90.9
鶴 岡 市	108	1,514	118.7	235	2,869	11.5	109.9	3,805	48,766	12.1	95.2
酒 田 市	90	1,089	104.3	190	2,149	8.6	98.1	2,821	39,255	9.7	89.9
新 庄 市	22	381	94.6	71	871	3.5	103.6	1,245	13,851	3.4	91.2
寒 河 江 市	45	714	85.0	87	1,313	5.3	120.2	1,274	17,110	4.2	94.2
上 山 市	18	215	60.3	53	550	2.2	110.0	888	10,858	2.7	93.9
村 山 市	21	100	73.6	48	413	1.7	124.4	825	8,246	2.0	87.5
長 井 市	18	300	147.8	45	684	2.7	152.4	807	9,820	2.4	91.9
天 童 市	45	1,020	81.5	108	1,716	6.9	88.2	1,879	27,362	6.8	94.5
東 根 市	26	250	66.9	67	613	2.5	72.9	1,200	15,133	3.7	94.1
尾 花 沢 市	16	181	117.9	30	399	1.6	132.3	589	6,991	1.7	85.8
南 陽 市	25	344	120.7	68	827	3.3	118.0	998	12,904	3.2	89.4
(市 計)	714	10,383	107.6	1,631	20,975	84.2	114.4	26,540	344,845	85.2	92.9
中 山 町	1	20	24.4	4	35	0.1	31.3	193	1,826	0.5	101.0
山 辺 町	10	200	161.2	25	274	1.1	143.8	390	3,710	0.9	96.5
大 江 町	5	27	540.0	10	51	0.2	237.2	223	1,974	0.5	90.4
朝 日 町	3	15	75.7	8	37	0.1	96.7	125	1,013	0.2	86.2
西 川 町	3	79	292.9	10	183	0.7	165.1	221	1,967	0.5	90.2
河 北 町	22	369	189.9	44	530	2.1	127.7	663	6,344	1.6	92.2
大 石 田 町	6	29	112.4	15	65	0.3	99.8	233	1,957	0.5	88.7
白 鷹 町	6	73	180.2	17	193	0.8	225.5	350	3,558	0.9	93.2
飯 豊 町	3	81	175.0	5	145	0.6	235.0	164	2,380	0.6	91.1
小 国 町	3	22	29.9	6	46	0.2	49.5	160	2,083	0.5	88.6
高 畠 町	26	568	97.4	54	924	3.7	118.1	838	11,123	2.7	94.7
川 西 町	7	76	105.3	21	209	0.8	147.2	324	2,812	0.7	87.9
舟 形 町	5	22	89.6	8	34	0.1	79.8	123	1,022	0.3	90.0
大 蔵 村	1	5	166.7	6	75	0.3	138.9	74	824	0.2	92.3
戸 沢 村	4	36	206.5	9	49	0.2	237.2	86	629	0.2	89.0
鮭 川 村	4	10	170.0	8	50	0.2	181.4	92	753	0.2	85.9
真 室 川 町	3	15	51.8	8	49	0.2	130.6	110	1,411	0.3	93.1
金 山 町	6	24	81.4	11	42	0.2	102.2	103	598	0.1	89.4
最 上 町	12	154	120.2	22	206	0.8	111.6	274	2,919	0.7	94.1
三 川 町	5	59	67.4	10	100	0.4	81.3	175	2,067	0.5	92.1
庄 内 町	15	211	102.3	37	433	1.7	124.5	539	6,072	1.5	92.4
遊 佐 町	8	132	223.0	15	197	0.8	98.2	230	2,722	0.7	87.4
(町 村 計)	158	2,224	118.3	353	3,930	15.8	122.8	5,690	59,763	14.8	92.2
合 計	872	12,607	109.4	1,984	24,905	100.0	115.7	32,230	404,608	100.0	92.8

◇保証承諾の状況

10 小 額 融 資 市 町 村 別 保 証 承 諾

(単位：千円)

項 目	当 月			本 年 度 累 計			保 証 債 務 残 高		
	件 数	金 額	前 年 比	件 数	金 額	前 年 比	件 数	金 額	前 年 比
山 形 市	2	17,000	307.4	7	78,300	716.4	106	475,046	120.7
米 沢 市	0	0		5	72,500	365.8	68	338,258	142.1
鶴 岡 市	3	25,000	91.6	5	47,300	139.1	61	288,025	114.5
酒 田 市	0	0		1	6,000	46.2	67	394,827	106.4
新 庄 市	1	4,000	12.6	3	12,600	18.4	47	256,156	149.4
寒 河 江 市	0	0		1	4,600		11	72,019	86.8
上 山 市	1	6,000	60.0	1	6,000	51.7	15	49,049	169.8
村 山 市	0	0		0	0		13	96,815	113.1
長 井 市	1	5,000		1	5,000		18	95,291	118.1
天 童 市	0	0	0.0	3	11,500	18.3	56	221,195	84.6
東 根 市	2	22,000	621.5	2	22,000	621.5	16	61,303	75.1
尾 花 沢 市	0	0		0	0		16	66,062	149.9
南 陽 市	2	14,000	63.6	3	19,000	46.3	28	127,580	136.3
(市 計)	12	93,000	68.5	32	284,800	107.3	522	2,541,624	116.3
中 山 町	0	0		0	0		2	25,373	84.1
山 辺 町	0	0		1	1,600		8	28,082	183.1
大 江 町	0	0		0	0		2	19,019	78.1
朝 日 町	0	0		0	0		4	7,228	203.7
西 川 町	0	0		0	0		5	25,667	103.1
河 北 町	2	16,000		3	26,000	520.0	11	44,283	172.7
大 石 田 町	1	10,000		1	10,000		9	18,935	61.6
白 鷹 町	0	0		0	0		3	8,561	58.0
飯 豊 町	1	14,518		1	14,518		3	10,641	54.2
小 国 町	0	0		0	0		1	6,855	70.5
高 畠 町	0	0		1	10,000	42.6	22	97,543	140.8
川 西 町	0	0		0	0		11	40,510	80.1
舟 形 町	0	0		0	0		3	13,408	80.3
大 蔵 村	0	0		0	0		1	860	64.2
戸 沢 村	0	0		0	0		2	2,391	60.4
鮭 川 村	0	0		0	0		3	17,558	76.8
真 室 川 町	0	0		1	14,000		1	13,766	
金 山 町	0	0		0	0		1	1,928	69.1
最 上 町	0	0		0	0		8	36,064	91.8
三 川 町	0	0		1	19,800	132.0	6	46,810	168.7
庄 内 町	0	0	0.0	1	5,500	183.3	15	91,491	149.6
遊 佐 町	0	0		1	6,000	300.0	11	51,866	92.7
(町 村 計)	4	40,518	1350.6	11	107,418	221.5	132	608,838	110.6
合 計	16	133,518	96.3	43	392,218	124.9	654	3,150,463	115.2

◇代位弁済の状況

1 制度別代位弁済

(単位：千円)

項目	当 月			本 年 度 累 計			
	件数	金 額	前年比	件数	金 額	構成比	前年比
一 般	8	73,601	927.4	24	203,010	10.1	258.0
小 額 融 資	2	3,502		5	24,337	1.2	244.1
小 口 零 細	1	634	46.9	7	15,623	0.8	226.2
商 工 業 振 興 資 金	5	214,560		12	520,493	25.9	
近 代 化	2	3,451	13.5	5	206,673	10.3	494.3
(内 創 業 関 連 等)	2	3,451	13.5	4	6,673	0.3	16.0
セーフティネット	16	254,980	1372.9	55	826,093	41.1	286.5
(内 長 期 借 換 保 証)	0	0		1	26,407	1.3	
当 座 貸 越	0	0		2	12,159	0.6	
カ ー ド ロ ー ン	7	21,033	1100.7	14	50,947	2.5	280.3
特 定 社 債	0	0		0	0		
市 町 村	1	14,686	163.4	3	21,427	1.1	72.6
季 節	1	3,821		4	62,526	3.1	
流 動 資 産 担 保	0	0		0	0		
震 災 緊 急	0	0		0	0		
危 機 関 連	0	0		2	28,643	1.4	95.1
事 業 承 継 特 別 保 証	0	0		0	0		
経 営 改 善 サ ポ ー ト	0	0		0	0		
経 営 力 強 化	0	0		1	35,781	1.8	
条 件 変 更 改 善 型 借 換 保 証	0	0		0	0		
財 務 要 件 型 無 保 証 人 保 証	0	0		0	0		
ス タ ー ト ア ッ プ 創 出 促 進 保 証	0	0		0	0		
そ の 他	0	0		0	0		
合 計	43	590,267	917.0	134	2,007,713	100.0	398.8

※セーフティネットには「景気対応緊急保証」「経営安定関連」を含む

(単位：千円)

上記合計のうち	当 月			本 年 度 累 計			
	件数	金 額	前年比	件数	金 額	構成比	前年比
借 換 保 証	5	79,153	324.0	37	473,276	23.6	251.3
県 商 工 業 振 興 資 金	21	391,801	1204.0	69	1,222,169	60.9	438.0
伴 走 支 援 型 特 別 保 証	4	22,129		5	39,171	2.0	94.1
事 業 者 選 択 型 制 度	0	0		0	0		
上記合計のうち新型コロナウイルス感染症に関する山形県融資制度							
(地域経済変動対策資金)	6	79,051	1417.7	21	374,311	18.6	512.0
(山形県新型コロナウイルス感染症対応資金)	2	979		16	180,780	9.0	162.7

※事業者選択型制度には「横断的制度」「国補助制度」を含む

※地域経済変動対策資金にかかる保証債務残高については令和2年2月25日から令和6年3月31日まで(新型コロナウイルス感染症対応の指定日)の保証承諾分について集計

◇代位弁済の状況

2 業種別代位弁済

(単位：千円)

項 目	当 月			本 年 度 累 計			
	件数	金 額	前年比	件数	金 額	構成比	前年比
食 料 品	0	0		0	0		0.0
織 維 品	0	0		0	0		
木 材 ・ 木 製 品	0	0		0	0		
家 具 ・ 建 具	0	0		0	0		
紙	0	0		1	11,629	0.6	
印 刷 製 本	0	0		0	0		
化 学	0	0		0	0		0.0
石 油 ・ 石 炭 製 品	0	0		0	0		
ゴ ム	14	396,335		14	396,335	19.7	
皮 革	0	0		0	0		
窯 業	0	0		1	27,010	1.3	
機 械	1	10,759	542.7	10	242,823	12.1	12248.4
電 気 機 器	2	3,502		2	3,502	0.2	
車 輛	0	0		0	0		
船 舶	0	0		0	0		
金 属	0	0		0	0		
そ の 他	0	0		0	0		
(製 造 計)	17	410,596	20711.2	28	681,299	33.9	5376.5
卸 売	6	80,284		17	255,479	12.7	476.2
小 売	6	29,115	72.8	24	152,182	7.6	55.3
(卸 ・ 小 売 計)	12	109,400	273.6	41	407,661	20.3	124.0
農 林 漁 業	0	0		7	126,082	6.3	
鉱 業	0	0		0	0		
建 設	5	10,218		30	215,642	10.7	2339.9
倉 庫 運 輸	0	0		0	0		
サ ー ビ ス	8	59,342	264.9	24	151,318	7.5	111.9
不 動 産	0	0		0	0		0.0
そ の 他	1	711		4	425,711	21.2	4716.3
合 計	43	590,267	917.0	134	2,007,713	100.0	398.8

※平成27年8月末統計より、主たる業種別統計から使途業種別統計へ変更となった。

◇代位弁済の状況

3 金融機関別代位弁済

(単位：千円)

項 目	当 月			本 年 度 累 計			
	件 数	金 額	前年比	件 数	金 額	構成比	前年比
都 市 銀 行	0	0		0	0		
地 方 銀 行	24	384,452	4809.2	80	1,602,346	79.8	502.2
信 用 金 庫	8	73,956	215.8	30	224,304	11.2	149.6
信 用 組 合	11	131,859	596.3	24	181,063	9.0	524.3
政 府 系 金 融 機 関 等	0	0		0	0		
そ の 他	0	0		0	0		
合 計	43	590,267	917.0	134	2,007,713	100.0	398.8

4 店別代位弁済

(単位：千円)

項 目		代 位 弁 済			求 償 権 回 収			求 償 権 残 高 (当 月 末)		
		件 数	金 額	前年比	件 数	金 額	前年比	件 数	金 額	前年比
本 店	当 月	29	559,061	1726.5	1	8,479	58.9			
	本 年 度 累 計	68	1,326,073	501.7	3	23,564	25.0	2,153	20,534,156	107.0
米 沢 支 店	当 月	5	23,127		2	4,624	80.1			
	本 年 度 累 計	26	375,406	2845.7	2	10,657	89.1	981	8,980,694	98.5
長 井 支 店	当 月	2	3,502		0	21,119	2610.5			
	本 年 度 累 計	4	5,697	99.6	1	23,652	1178.4	409	3,548,003	91.2
新 庄 支 店	当 月	4	3,395		1	5,524	460.6			
	本 年 度 累 計	14	169,875		1	7,324	209.6	421	3,359,128	82.8
酒 田 支 店	当 月	3	1,182	8.8	2	52,456	766.6			
	本 年 度 累 計	14	64,317	36.2	4	57,126	97.7	830	7,449,694	104.9
鶴 岡 支 店	当 月	0	0	0.0	0	2,697	6.9			
	本 年 度 累 計	8	66,345	156.3	0	19,494	31.2	803	7,356,878	100.3
合 計	当 月	43	590,267	917.0	6	94,900	139.6			
	本 年 度 累 計	134	2,007,713	398.8	11	141,818	61.0	5,597	51,228,554	101.0

保証債務残高上位50店舗

(政府系金融機関を除く 単位：百万円)

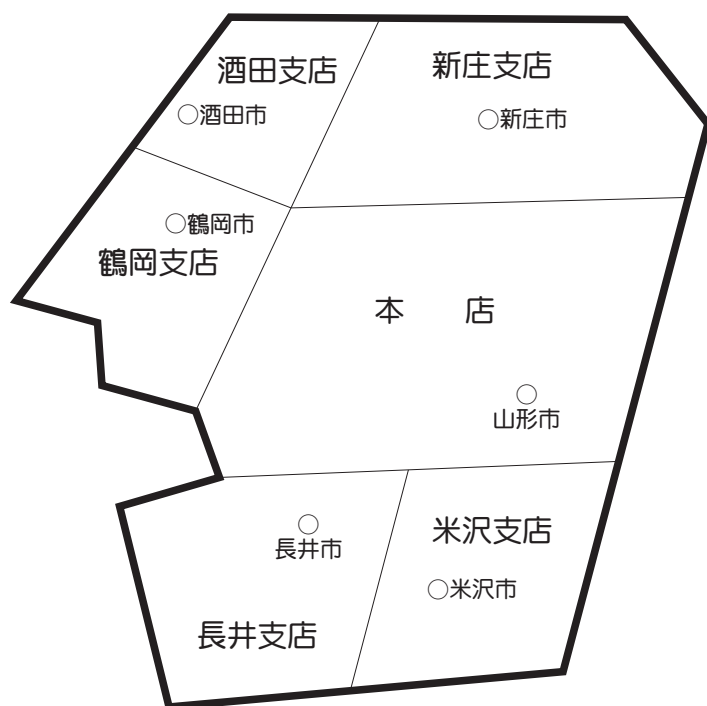
【 令和6年6月30日 現在 】

【 前年同月 】

順位	金融機関	債務残高
1	山形銀行米沢支店	8,521
2	山形銀行酒田支店	7,107
3	荘内銀行本店	6,916
4	荘内銀行山形営業部	6,815
5	山形銀行本店	6,798
6	鶴岡信用金庫本店	6,791
7	山形銀行鶴岡支店	6,014
8	荘内銀行酒田中央支店	5,811
9	きらやか銀行天童支店	5,147
10	山形信用金庫山形営業部	5,010
11	荘内銀行天童中央支店	4,615
12	山形銀行天童支店	4,402
13	きらやか銀行本店	4,283
14	鶴岡信用金庫酒田営業部	4,134
15	荘内銀行酒田営業部	4,112
16	荘内銀行新庄支店	4,075
17	荘内銀行米沢中央支店	3,958
18	山形銀行長井支店	3,908
19	山形銀行楯岡支店	3,830
20	山形銀行寒河江中央支店	3,782
21	きらやか銀行寒河江支店	3,704
22	山形銀行東根支店	3,509
23	山形銀行新庄支店	3,346
24	山形銀行鶴岡駅前支店	3,272
25	山形銀行東泉支店	3,158
26	新庄信用金庫本店	3,118
27	山形銀行金池支店	3,084
28	山形信用金庫天童支店	3,015
29	荘内銀行長井支店	3,014
30	山形銀行宮町支店	2,929
31	米沢信用金庫本店	2,859
32	山形第一信用組合米沢支店	2,827
33	きらやか銀行米沢支店	2,811
34	荘内銀行北支店	2,781
35	荘内銀行ときめき通り支店	2,762
36	山形銀行上山支店	2,718
37	山形信用金庫上山支店	2,677
38	きらやか銀行新庄支店	2,661
39	荘内銀行寒河江支店	2,616
40	山形銀行米沢駅前支店	2,584
41	山形銀行山形駅前支店	2,553
42	山形銀行寿町支店	2,523
43	きらやか銀行北営業部	2,520
44	北郡信用組合天童西支店	2,493
45	きらやか銀行酒田支店	2,436
46	山形信用金庫本店	2,421
47	荘内銀行余目支店	2,415
48	荘内銀行東根支店	2,386
49	きらやか銀行さくらんぼ東根支店	2,372
50	米沢信用金庫東支店	2,320

順位	金融機関	債務残高
1	山形銀行米沢支店	9,775
2	山形銀行酒田支店	8,298
3	荘内銀行本店	7,582
4	山形銀行本店	7,324
5	荘内銀行山形営業部	6,986
6	鶴岡信用金庫本店	6,671
7	山形銀行鶴岡支店	6,175
8	荘内銀行酒田中央支店	6,047
9	きらやか銀行天童支店	5,288
10	荘内銀行天童中央支店	4,992
11	荘内銀行新庄支店	4,790
12	荘内銀行酒田営業部	4,760
13	山形信用金庫山形営業部	4,689
14	山形銀行天童支店	4,668
15	鶴岡信用金庫酒田営業部	4,631
16	きらやか銀行本店	4,578
17	荘内銀行米沢中央支店	4,542
18	山形銀行楯岡支店	4,399
19	山形銀行寒河江中央支店	4,213
20	山形銀行長井支店	4,164
21	きらやか銀行寒河江支店	3,960
22	山形銀行東根支店	3,891
23	山形銀行東泉支店	3,809
24	山形銀行金池支店	3,704
25	山形銀行新庄支店	3,675
26	山形銀行鶴岡駅前支店	3,444
27	新庄信用金庫本店	3,419
28	荘内銀行長井支店	3,240
29	荘内銀行ときめき通り支店	3,159
30	山形第一信用組合米沢支店	3,140
31	きらやか銀行米沢支店	3,072
32	山形銀行上山支店	2,992
33	山形銀行米沢駅前支店	2,991
34	山形銀行宮町支店	2,988
35	米沢信用金庫本店	2,988
36	山形信用金庫天童支店	2,955
37	きらやか銀行新庄支店	2,950
38	山形銀行寿町支店	2,880
39	荘内銀行北支店	2,808
40	きらやか銀行中央営業部	2,797
41	山形銀行山形駅前支店	2,709
42	荘内銀行余目支店	2,622
43	山形信用金庫上山支店	2,622
44	北郡信用組合天童西支店	2,594
45	山形銀行尾花沢支店	2,581
46	山形銀行高畠支店	2,535
47	荘内銀行東根支店	2,520
48	きらやか銀行酒田支店	2,510
49	山形銀行南館支店	2,498
50	荘内銀行桜田支店	2,491

企業のちかくで、 事業のちからに。



本 店 〒990-8580 山形市城南町一丁目1番1号 霞城セントラル内

12F 総務部(総務統括課) TEL 023(647)2245
(システム経理課) TEL 023(647)2246
企業支援部(企画・DX推進課、経営支援課、保証審査課) TEL 023(647)2247

11F 管理部(代位弁済課) TEL 023(647)2248
(管理回収課) TEL 023(647)2241
総務部・企業支援部・管理部 FAX 023(647)3201

11F 本店営業部(保証第一課、保証第二課) TEL 023(647)2240
FAX 023(646)2883

URL <http://www.ysh.or.jp/>

米沢支店 米沢市駅前三丁目1番91号 〒992-0027 ☎(0238)23-7630(代)
FAX(0238)24-5647

鶴岡支店 鶴岡市本町二丁目7番5号 〒997-0034 ☎(0235)22-6122(代)
FAX(0235)24-6388

酒田支店 酒田市緑町20番60号 〒998-0858 ☎(0234)22-7644(代)
FAX(0234)24-3315

新庄支店 新庄市末広町8番21号 〒996-0031 ☎(0233)22-3171(代)
FAX(0233)22-7035

長井支店 長井市館町北6番27号 〒993-0011 ☎(0238)84-1674(代)
TASビル内 FAX(0238)84-1012